





CLEAN AIR FOR  
PEOPLE, PLANET  
AND LIFE



## INNEHÅLLSFÖRTECKNING

OM ABSOLENT GROUP .....	<b>06</b>
ÅRET I KORTHET .....	<b>10</b>
VD HAR ORDET .....	<b>13</b>
MARKNAD OCH TRENDER .....	<b>16</b>
STRATEGI & VISION .....	<b>19</b>
VÄRDESKAPANDE MODELL .....	<b>22</b>
REGIONALA MARKNADER .....	<b>24</b>
KUNDCASE .....	<b>29</b>
HÅLLBARHETSREDOVISNING .....	<b>32</b>
STYRELSE, LEDANDE BEFATTNINGSHAVARE OCH REVISORER .....	<b>46</b>
AKTIER, AKTIEKAPITAL OCH AKTIEÄGARSTRUKTUR .....	<b>50</b>
FÖRVALTNINGSBERÄTTELSE .....	<b>53</b>
EKONOMI .....	<b>58</b>
REVISIONSBERÄTTELSE .....	<b>88</b>

**01**

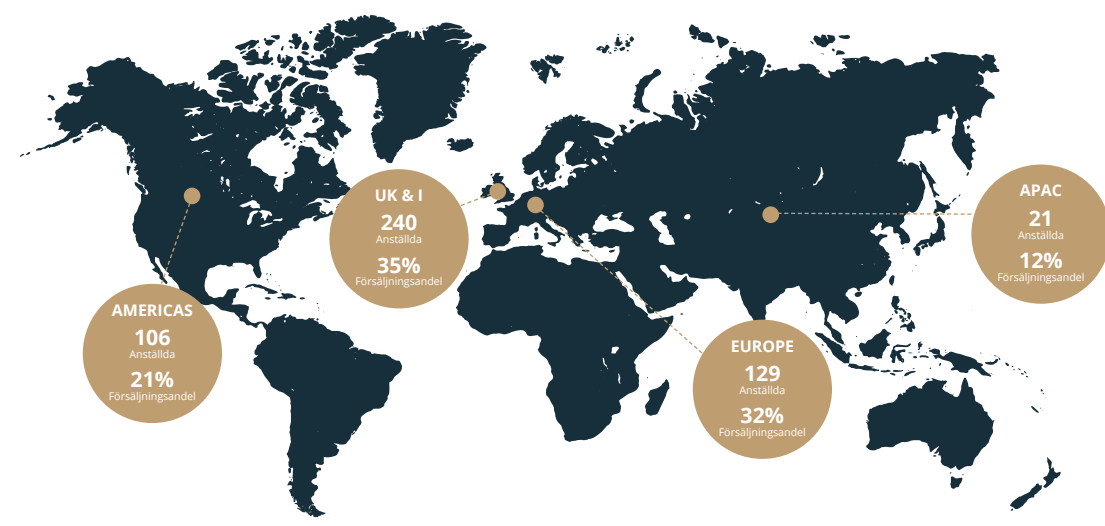
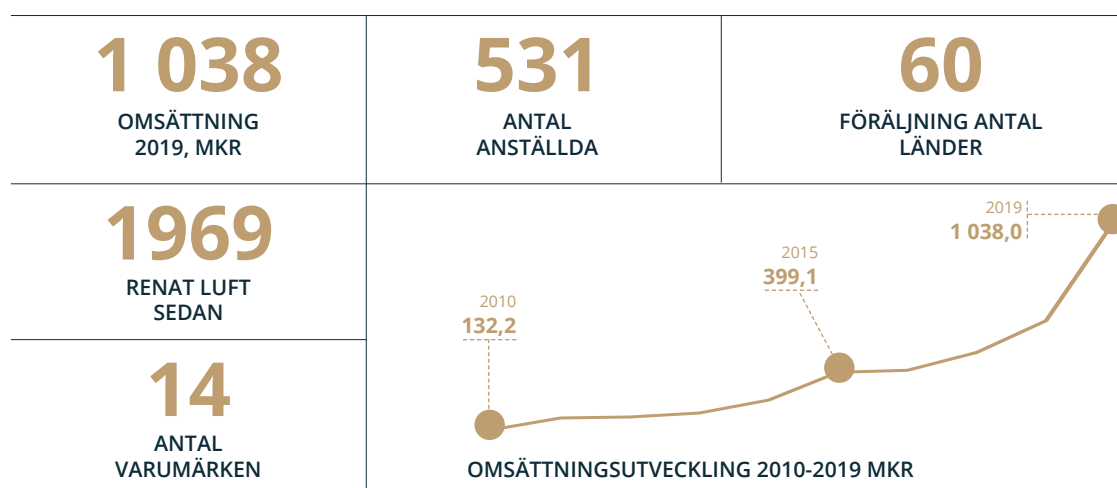
**OM ABSOLENT GROUP**

# REN LUFT I PRODUKTIONSMILJÖER

Absolent Group är en global koncern som utvecklar lösningar för rening av processluft i ett brett spektrum av industrier. Våra luftreningslösningar hjälper producerande företag att tillhandahålla ren och frisk luft till sina medarbetare, reducera energikostnader och öka produktiviteten. Absolent Group är börsnoterat på NASDAQ First North Growth Market.

ÅRSREDO-  
VISNING  
2019

OM  
ABSOLENT  
GROUP



## ORGANISATION

Absolent Group med huvudkontor i Sverige bedriver produktionsanläggningar i Sverige, Storbritannien, Tyskland, Kanada och Estland. Koncernen har dotterbolag i Kina, Frankrike, Tyskland, Hong Kong, Indien, Finland och USA. Direktförsäljning av våra luftreningslösningar sker via de egna dotterbolagen och via ett nätverk av noggrant utvalda distributörer i fler än 60 länder.

Absolent Groups varumärken består av Absolent, Avani Environmental, Bristol, Dustcheck, Infinity, Diversitech, FastClip, Filtermist, Gallito, Interzon, Jeven, Kerstar och XS Automation. Varje varumärke har sin egen karaktär och fungerar som en självständig enhet inom sitt eget område.

## KUNDSEGMENT

Våra luftreningslösningar används för att avskilja luftföroreningar inom ett brett spektrum av industrier inklusive flyg-, bil-, kemikalie-, elektronik-, läkemedels-, träbearbetnings- och livsmedelsindustrin samt inom kraftproduktion, hotell och restauranger. Bolagets

slutkunder är många av världens ledande företag och ett urval är Bosch, Boeing, Caterpillar, Rolls Royce, Scania, SKF, Sandvik Material Technology, Volvo Personvagnar och Volvo Lastvagnar.

## APPLIKATIONER

Bolagets lösningar används för att rena processluft från oljedimma, rök, stoft och lättflyktiga organiska föroreningar (VOC). Typiska källor är tillverkningsprocesser som fräsning, svarvning,

valsning, härdning, pressgjutning, svetsning, laserskärning, slipning, additivtillverkning, fritering, stekning och grillning som generar oljedimma, rök, stoft eller VOC.

## TEKNOLOGIER

Absolent Group har en bred portfölj av filtreringsteknologier för att kunna tillgodose våra kunders behov med den mest lämpliga och kvalitativa luftreningslösningen. Produktportföljen omfattar majoriteten av alla teknologiplattformar för rening

av oljedimma, oljerök, stoft, rök, och VOC. Detta är relativt unikt inom branschen och bidrar ytterligare till kunskapen om teknologiplattformarnas styrkor och svagheter och hur de kompletterar varandra på olika applikationsområden.





**Absolent Groups dotterbolag Jeven är nordisk marknadsledare inom storköks-ventilation.**

**02**

**ÅRET I KORTHET**

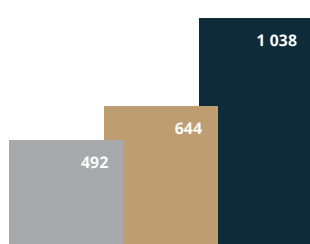
## 2019 I KORTHET

<p><b>NETTOOMSÄTTNINGEN</b> för perioden januari – december blev 1 038,4 Mkr (643,8) vilket motsvarar en tillväxt på 61,3% (31,0).</p>	<p><b>RÖRELSERESULTAT</b> före avskrivningar på goodwill (EBITA) uppgick till 162,5 Mkr (131,9) motsvarande en marginal om 15,6% (20,5).</p>	<p><b>RÖRELSERESULTAT (EBIT)</b> uppgick till 111,1 Mkr (120,0) motsvarande en marginal om 10,7% (18,6). Avskrivningar för goodwill för perioden januari-december påverkade med -51,3 Mkr (11,9).</p>
<p><b>KASSAFLÖDE</b> från den löpande verksamheten efter förändring av rörelsekapital blev 126,1 Mkr (92,1).</p>	<p><b>STYRELSEN</b> föreslår att utdelning lämnas med 1,80 kr (1,50) per aktie.</p>	

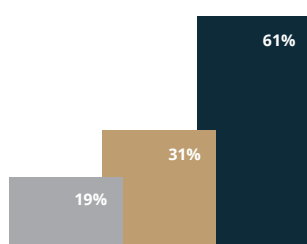
ÅRSREDOVISNING  
2019

ÅRET I  
KORTHET

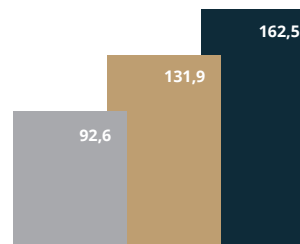
NYCKELTAL	JAN-DEC 2019	JAN-DEC 2018	JAN-DEC 2017
Omsättning (Tkr)	1 038 351	643 758	491 527
Försäljningstillväxt %	61,3	31,0	20
Rörelseresultat före avskrivningar på goodwill (EBITA Tkr)	162 477	131 863	92 556
Rörelsemarginal (EBITA %)	15,6	20,5	18,8
Resultat före finansiella poster (EBIT Tkr)	111 148	119 977	85 608
Rörelsemarginal före finansiella poster (EBIT %)	10,7	18,6	17
Antal Anställda	531	238	216



Omsättning (Mkr)



Omsättningstillväxt



EBITA (Mkr)

## KONTINUERLIGT BOLAGSBYGGANDE

Absolent Group har byggt vidare på den centrala koncernfunktion som skall stötta dotterbolagen både strategiskt och operationellt. Under andra halvan av 2018 tillsattes Jan Berntsson som CTO och Johannes Hallman som ansvarig för M&A. Under 2019 har koncernledningen stärkts med rekryteringarna av

Anna Åkerblad, CFO, och Mattias Nurman, CIO. Under helåret har Absolent Group tagit stora steg framåt i sin digitala transformation till att bli en snabbriktig datadriven organisation. Koncernen har även förenklat och effektiviserat organisationsstrukturen genom att organisera verksamheten i fyra geografiska regioner.

## MARKNADSSEGMENT OCH FÖRVÄRV

Absolent Group har en strategi för att accelerera tillväxt genom att etablera sex noggrant utvalda marknadssegment. De utvalda marknadssegmenten har betydande tillväxt- och innovationsmöjligheter samtidigt som det sprider bolagets marknads exponering över nya områden. Under året

har Absolent Group stärkt och etablerat fyra av sex utvalda marknadssegment genom både organiskt byggande och via förvärv. Under 2019 förvärvades sju verksamheter med en total årsomsättning på ca. 500 miljoner kronor.

GENOMFÖRDA FÖRVÄRV 2019				
FÖRETAG	LAND	MARKNADSSEGMENT	BESKRIVNING	FÖRVÄRVSDATUM
 SMK AB	Sverige	Skärande bearbetning	Fokuserar primärt på legotillverkning av mekaniska komponenter och produkter där Absolent AB är den dominerande kunden.	2019-01-02
	Storbritannien	Bulkhantering	Projektör, leverantör, och installatör av rök- och dammsugnings-system. Koncernen tillverkar även FastClip rörsystem och energihanteringssystem.	2019-01-31
 DIVERSITECH <small>ÄR PÅLÖST AV SÖDERBERG</small>	Kanada	Metallrök	Marknadsledare på rening av rök från svetsning och skärning.	2019-07-03
<b>Jeven</b>	Finland	Storköksventilation	Nordisk marknadsledare inom storköksventilation.	2019-07-08
<b>Kerstar</b>	Storbritannien	Bulkhantering	Producerar högvakuumdamm-sugare, inklusive ATEX-klassade varianter, för industriell användning där det föreligger en explosionsrisk.	2019-07-16
 AirMaid <small>by Interzon</small>	Sverige	Storköksventilation	Utvecklar och producerar filteringsprodukter som tar bort oljedimma och lukt hos globala snabbmats- och hotelkedjor	2019-09-02
Tillgångarna i CEE's luftservice-division	Storbritannien	Metallrök	Brett sortiment av stoftutsugningsutrustning som består av torra stofffilter, bås, bänkar och scrubbers.	2019-06-05

**03**

**VD HAR ORDET**



*"SJU STRATEGISKT VIKTIGA FÖRVÄRV OCH EXPANSION TILL TRE  
NYA MARKNADSSEGMENT RESULTERADE I MER ÄN 60% TILLVÄXT PÅ  
HELÅRSBASIS"*

# ÄNNU ETT FANTASTISKT ÅR FÖR ABSOLENT GROUP

ÅRSREDO-  
VISNING  
2019

Efter vår starka utveckling under 2019 gläds vi åt att vi passerat 1,5 miljon människor som nu kan gå till jobbet och andas ren luft tack vare vår installerade bas av luftreningslösningar. Vi är väldigt stolta över den skillnad vi gör för våra kunder och ser fram mot att fortsätta vår tillväxt och kunna hjälpa ännu fler människor.

Ekonomiskt resulterade 2019 i mer än 60% tillväxt på helårsbasis och mot slutet av året var tillväxttakten över 100% vilket resulterade i att vi passerade en miljard kronor i årsomsättning. Vi skapade dessutom tre nya marknadssegment; storköksventilation, bulkhantering av stoft samt stoft från svets & skärning genom förvärv av Jeven, DCS Group och Diversitech vilket ger oss goda förutsättningar till att kunna leverera en god tillväxt även framöver.

## STRATEGI & FÖRVÄRV

I vår strategiska plan som sjösattes i början av 2018, ligger fokus på såväl organisk tillväxt som tillväxt via förvärv. Vi har byggt strategin kring att gå från att ha tyngdpunkt inom ett marknadssegment, maskinbearbetning, till att bli starka inom sex marknadssegment. Gemensamt för alla sex segment är att vi genom att hjälpa våra kunder med lösningar för hantering av processluft bidrar till att minska deras klimatpåverkan, ge anställda en bättre arbetsmiljö och öka produktiviteten.

I första kvartalet i år förvärvade vi DCS Group som gav oss tillträde till vårt andra segment, bulkhantering av stoft. Under tredje kvartalet förvärvade vi Jeven, nordisk marknadsledare inom storköksventilation, och Diversitech som är starka inom rening av stoft från svetsning och skärning och står därmed på fyra marknadsben. Vi har dessutom gjort två mindre förvärv av Kerstar och tillgångarna i Carters luftservicedivision som stärker vårt erbjudande inom bulkhantering samt förvärvat Interzon som ger oss en kompletterande teknologi för oljedimsrening i storkök.

## ORGANISATION & MARKNAD

Vi har under året valt att organisera oss i fyra geografiska affärsenheter där vi samarbetar mellan produktvarumärken för att stärka vårt erbjudande och utnyttja synergier. Det har medfört en del engångskostnader men skapat bättre förutsättningar för att kunna växa lönsamt framöver.

## DIGITALISERING

Ett av våra strategiska initiativ är att digitalisera vår verksamhet såväl internt som i våra kundapplikationer. Arbetet med att stärka vår konkurrenskraft med hjälp av digital transformation kommer att ske löpande de närmsta åren vilket på sikt kommer öka vår produktivitet och ytterligare förbättra kundupplevelsen.

Det första steget är att implementera ett koncerngemensamt affärssystem och säljstödssystem med nya optimerade gemensamma processer för alla medarbetare inom koncernen. De flesta regioner använder sedan hösten 2019 det nya säljstödssystemet och under 2020 kommer vi att rulla ut det nya affärssystemet i UK och Sverige. Parallellt med detta arbetar vi intensivt med lösningar för Internet of Things för att koppla upp våra produkter som tillsammans med våra nya moderna affärsapplikationer kommer att göra oss till en snabbriktig datadriven organisation.

Sammanfattningsvis var 2019 ett intensivt, utvecklande och framgångsrikt år för Absolent Group. Vårt engagerade team har gjort ett fantastiskt jobb med att integrera förvärv och utveckla verksamheten och jag vill avsluta med att tacka alla medarbetare för deras insatser under året.



Axel Berntsson VD, Absolent Group AB

Lidköping mars 2020

VD HAR  
ORDET

**04**

**MARKNAD OCH TRENDER**





### MARKNAD MED STARK TILLVÄXT

Den globala marknaden för industriell luftfiltrering och storköksventilation uppskattas vara värd cirka 190 miljarder SEK per år. Tillväxttakten för industriella luftfiltreringsenheter ligger i genomsnitt på runt 7%

per år. Eftermarknaden har ett något annorlunda mönster och bedöms ha en lägre tillväxttakt då vi ser ett skifte mot filtreringsprodukter som kräver mindre underhåll.

### FRAGMENTERAD MARKNAD MED FÅ GLOBALA AKTÖRER

Den globala marknaden för industriell luftfiltrering och storköksventilation är fragmenterad och många av våra konkurrenter är små lokala bolag i respektive land. Det finns ett fåtal globala aktörer som bland annat inkluderar Donaldson, Camfil, och Halton. Absolent Groups varumärken innehar etablerade

positioner inom sina marknadssegment. Bolagets främsta styrkor bygger på dess specifika produkt- och applikationskunskap inom rening av förorenad processluft som har ackumulerats över tid där 100 000-tals kundspecifika applikationer har installerats.

## TRENDER



### HÄLSA

Enligt World Health Organization så andas mer än 90 procent av världens befolkning in höga nivåer av luftföroreningar som orsakar runt sju miljoner dödsfall varje år<sup>1</sup>. Ökad förståelse och fokus på luftföroreningars negativa påverkan på människors hälsa stödjer en växande efterfrågan på kvalitativa luftfiltreringslösningar.



### ARBETSMILJÖKRAV

Bolagets ledning bedömer att nationella arbetsmiljökrav är mycket skiftande, där de nordiska länderna ligger i framkant gällande utfästelser av nationella rekommendationer och arbetsmiljölagstiftning. Över tid har vi sett att nationella arbetsmiljökrav samt uppföljningen av kraven blir allt strängare även i andra länder, vilket stödjer en ökad efterfrågan av de luftfiltreringsprodukter som bolaget tillhandahåller.



### MILJÖ OCH SOCIALT ANSVAR

Ökat fokus på miljöpåverkan och socialt ansvarstagande är trender som stödjer efterfrågan av våra luftreningslösningar. Våra lösningar hjälper kunder att minimera utsläpp av luftföroreningar till miljön, skapa en bra arbetsmiljö och kan bidra till energibesparingar då renad varm eller kyld luft ofta kan återvinnas.



### AUTOMATION

Tillverkningsbolag tenderar att investera i automatiseringslösningar för att öka nyttjandegraden av maskiner och realisera produktivitetssökningar. De luftföroreningar som uppstår i en tillverkningsprocess har en förmåga att fastna och därigenom skapa problem på verktyg och känslig elektronisk utrustning, vilket ökar risken för produktionsstopp och toleransproblem på tillverkad produkt. Luftkvalitets betydande roll för maskiners upptid och produktivitet gör att automatisering är en trend som stödjer efterfrågan på våra luftfiltreringslösningar.

<sup>1</sup> [https://www.who.int/helath-topics/air-pollution#tab=tab\\_1](https://www.who.int/helath-topics/air-pollution#tab=tab_1)

**05**

**STRATEGI & VISION**

# Vår strategiska målpositionering är att vara en sann partner till våra kunder när det gäller ren luft och en bra arbetsmiljö.

Det innebär bland annat att vi strävar efter att ha luftreningslösningar som spänner från instegsmodeller till de absolut bästa produkterna kombinerat med ett brett tjänsteerbjudande i form av konsultation, installation och service. Vårt mål är alltid att guida kunden till att direkt eller i en så snar framtid som möjligt välja att ge sina anställda den bästa möjliga arbetsmiljön med fokus på ren och frisk luft. Vår tillväxtstrategi bygger på att kunna leverera en organisk tillväxt som är högre än branschgenomsnittet samt tillväxt via förvärv. Vi har byggt strategin kring att bli starka inom sex marknadssegment; skärande bearbetning, metallrök, storköksventilation, livsmedelsproduktion, tung industri och bulkhantering.

Vi har valt segmenten utifrån segmentens attraktivitet samt vår förmåga att erbjuda och

leverera värdeskapande attraktiva lösningar. Gemensamt för alla sex segment är att vi genom att hjälpa kunder med lösningar för hantering av processluft bidrar till att minska deras klimatpåverkan, ge anställda en bättre arbetsmiljö och öka produktiviteten.

Organisatoriskt bygger vi Absolent Group kring våra högkompetenta och engagerade medarbetare. Vi organiserar oss för att kunna vara snabba och enkelt kunna integrera nya bolag och vår kultur bygger på att alltid bemöta människor och utmaningar med respekt, nyfikenhet och ett lösningsorienterat arbetssätt. För att ge våra medarbetare största möjlighet att lyckas så utvecklar vi ett marknadsledande system för insamling och analys av data.



#### SKÄRANDE BEARBETNING

Metallbearbetningsmaskiner som svarvar, slipning och fleroperationsmaskiner genererar oljedimma och oljerök. Våra lösningar säkerställer ren luft för människor i bland annat medicintekniks-, flygplans-, klock- och fordonsindustrin.



#### METALLRÖK

Svetsar, laserskärare och plasmaskärare genererar rök och stoft. Våra lösningar säkerställer ren luft för människor i bland annat yrkeshögskolor, svetsverkstäder och flygplan- och fordonsindustrin.



#### STORKÖKSVENTILATION

Matlagningsoperationer som stekning, grillning och fritering genererar oljedimma, oljerök och VOC. Våra lösningar säkerställer ren luft för människor i restaurang- och hotellbranschen.



#### LIVSMEDELSPRODUKTION

Storskaliga fritöser, stekbord och rökmaskiner genererar oljedimma, oljerök och VOC. Våra lösningar säkerställer ren luft för människor i livsmedelsindustrin.



#### TUNG INDUSTRI

Pressgjutningsmaskiner, härdar och pressar genererar oljedimma och oljerök. Våra lösningar säkerställer ren luft för människor i medicintekniks-, flygplans- och fordonsindustrin.



#### BULKHANTERING

Silotömning, silopåfyllning och silolagring genererar stoft. Våra produkter säkerställer ren luft för människor och återvinning av material i bland annat läkemedels-, trä-, och cementindustrin.

**06**

**VÄRDESKAPANDE MODELL**

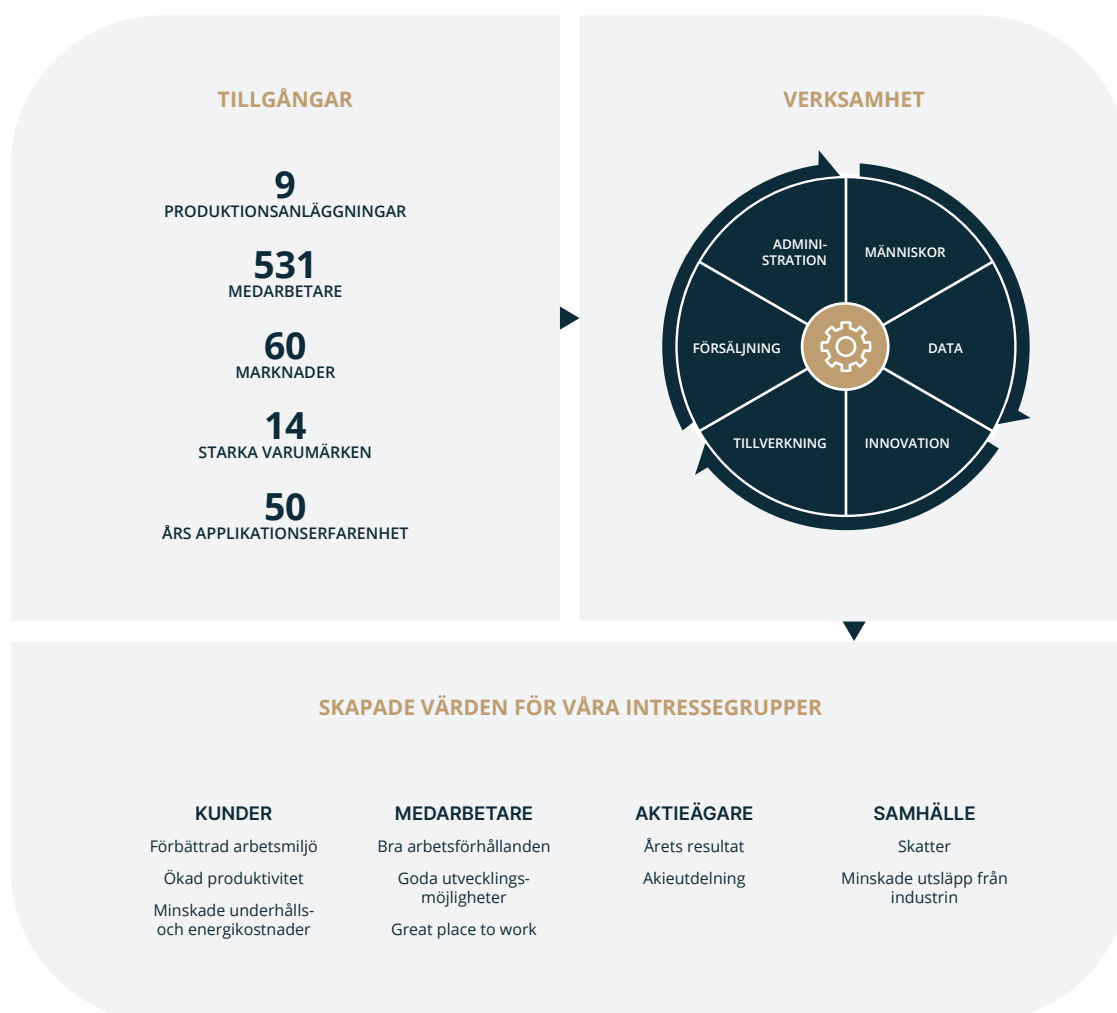
## AFFÄRSMODELL

Absolent Group skapar värde genom att utveckla produkter och lösningar som renar processluft och skapar en bättre arbetsmiljö för miljontals människor över hela världen. Verksamheten bygger på att våra medarbetare har tillgång till den information som krävs för att utveckla produkter och lösningar som

effektivt renar kunders processluft i ett brett spektrum av industrier. Koncernen bedriver kostnadseffektiv tillverkning i nio anläggningar och produkterna når slutkund via ett skräddarsytt försäljningsnätverk för respektive geografisk region.

ÅRSREDO-  
VISNING  
2019

VÄRDE-  
SKAPANDE  
MODELL



**07**

**REGIONALA MARKNADER**



## UK & IRLAND



ÅRSREDO-  
VISNING  
2019

REGIONALA  
MARKNADER

“

*2019 var ett framgångsrikt år, Filtermist förvärvade tre bolag som ytterligare stärker vår position som marknadsledare inom luftreningslösningar i Storbritannien.*

”

Vår största affärsenhet är UK & Irland där vi jobbat hårt på att konsolidera våra verksamheter. Bland annat har vi stängt ner en produktionsenhet, integrerar alla stödfunktioner i en legal enhet och vårt marknadsteam i en legal enhet vilket har förenklats vår verksamhet och styrning betydligt. Under året har Brexit sänkt kunders investeringsvilja och dragit ut på beslut vilket lett till en svagare marknad än under tidigare

år. Organiskt är vi mycket nöjda med att ha vi lyckats hålla volymerna från fjolåret och att vi lyckades ta hem Absolent Groups enskilt största order någonsin, ett stoftutsugssystem till träbearbetningsindustrin värt 32,6 MSEK. Förvärven av DCS Group, Kerstar och tillgångarna i Carters luftservicedivisionen gör att vi stärkt vår position betydligt och vi har goda möjligheter att ta marknadsandelar framöver.

**35%**

OMSÄTTNINGSANDEL

**240**

ANTAL ANSTÄLLDA



OMSÄTTNINGSANDEL PER LAND

## EUROPE

ÅRSREDO-  
VISNING  
2019

REGIONALA  
MARKNADER



**OLIVIER JACQUES**  
President Europe

“

Även 2019 var ett starkt år för Absolent Group i Europaregionen, vi har breddat vår marknad markant genom tre strategiskt viktiga förvärv och ett nytt försäljningskontor i Norge

“

I Europa har vi skapat ett gemensamt marknadsteam för de flesta av våra varumärken. Vi har ett pågående arbete med att slå samman våra tyska bolag under en gemensam ledning. Trots en svag europeisk fordonsindustri så har vi haft en organisk tillväxt och tagit marknadsandelar i framförallt i den tysk- och fransktalande delen av Europa genom framgångar

inom bland annat klockindustri och medicinteknik. Vi har stärkt vår geografiska närvaro med ett nytt försäljningskontor i Norge och vi har vunnit flera stora projekt och kontrakt med bland annat GROB, Thyssen Krupp och Danfoss. Vi har förvärvat verksamheterna SMK, Jeven och Interzon och därmed breddat vår marknad markant.

**32%**

OMSÄTTNINGSANDEL

**164**

ANTAL ANSTÄLLDA



OMSÄTTNINGSANDEL PER LAND

## AMERICAS



ÅRSREDO-  
VISNING  
2019

REGIONALA  
MARKNADER

“

*”Det har varit ett spännande år för Americasregionen. Vi har levererat lönsam tillväxt genom att fokusera på kärnverksamheten, nya marknadssegment och utvecklingen av nya försäljningskanaler”*

“

I Nordamerika tillträdde Joshua Hannah som ny President Americas under våren och han har stabiliserat teamet och vänt försäljningen till en organisk tillväxt med förbättrade marginaler. Arbetet med att integrera Diversitech som förvärvades under året går enligt plan och vi räknar med att organisationerna är helt integrerade innan utgången av 2020. Vi har

även här förenklat vår legala struktur och kommer under 2020 att etablera en gemensam ledning och gemensamma stödfunktioner för regionen. Vi har tagit marknadsandelar i premiumsegmentet inom skärande bearbetning med direktförsäljning men haft något mer utmaningar inom distributörsledet.

**21%**

OMSÄTTNINGSANDEL

**106**

ANTAL ANSTÄLLDA



OMSÄTTNINGSANDEL PER LAND

## APAC

ÅRSREDO-  
VISNING  
2019

REGIONALA  
MARKNADER



“

*”Året har präglats av rekordstora projekt och ett växande förtroende från globala fordonsproducenter som är ett gott betyg till vår organisation och visar hur starkt erbjudande vi har”*

“

I Asien har vi etablerat en gemensam ledning och stödfunktioner för alla bolag samt slagit ihop kontoren i Shanghai. Vår nya verksamhet i Indien nådde lönsamhet inom 12 månader och vi har tagit steget att etablera ett nytt bolag i Japan. I Kina så hade vi stora utmaningar med fördröjda investeringsbeslut under mitten av året men lyckades trots de tuffaste

marknadsförutsättningarna på 25 år stänga året med en god organisk tillväxt. Vår organisation i Kina är nu mer mogen och vi tar nu sikte på att erbjuda en mer komplett produktportfölj till våra kunder och även expandera vår geografiska närvaro i länder med stor försäljningspotential i APAC regionen.

12%

OMSÄTTNINGSANDEL

21

ANTAL ANSTÄLLDA



OMSÄTTNINGSANDEL PER LAND

**08**

**KUNDCASE**

## KUNDCASE 1: RESTAURANG FRANTZÉN

ÅRSREDO-  
VISNING  
2019

KUNDCASE



### TRESTJÄRNIGA MICHELINRESTAURANGEN FRANTZÉN VALDE VENTILATIONSLOSNING FRÅN JEVEN

När Björn Frantzén byggde sin nya restaurang i Stockholm var det en utmaning med avseende på ventilationen.

Utmaningen var att skapa en bra miljö för både gästerna och anställda då sittplatserna är placerade runt köket där maten bland annat tillagas över öppen eld.

När nu köket är igång har det visat sig att luftmiljön i restaurangen blivit väldigt lyckad och även hyllad av den svenska restaurangguiden White Guide.

*“En eloge är på sin plats till en yrkesgrupp som sällan hyllas i den här typen av sammanhang; något ventilationsgeni har sett till att man som gäst upplever maximal teatralisk matlagning utan att drabbas av minsta lilla os, varken under middagen eller vid klädsniff morgonen därpå”*

White Guide!

#### CASEFAKTA

<b>SLUTANVÄNDARE</b> Restaurang Frantzén	<b>LAND</b> Sverige	<b>MARKNADSSEGMENT</b> Storköksventilation	<b>Applikation</b> Matlagning
<b>FILTERVARUMÄRKE</b> Jeven	<b>TOTALT LUFTFLÖDE</b> 11 520 m <sup>3</sup> /h	<b>FILTERLÖSNING</b> UV-TurboSwingfilter, kökskåpor, kondensavsiljare och Ansulex släcksystem	

<https://whiteguide.com/se/sv/news/1065-nytestat-frantzen-stockholm>

## KUNDCASE 2: DANFOSS



ÅRSREDO-  
VISNING  
2019

KUNDCASE

## ABSOLENT BIDRAR TILL ENERGIBESPARINGAR OM 83% GENOM RENING AV FÖRORENAD PROCESSLUFT

Danfoss är ett globalt företag verksam inom bland annat värme- och kylteknik. Danfoss finns representerat i mer än 100 länder och har sitt huvudkontor i Danmark.

Danfoss startade ett stort energibesparingsprogram år 2013 där Absolent har spelat en viktig roll. Absolent har installerat 44 filterenheter i en anläggning som renar över 138 000 m<sup>3</sup>/h.

Genom Absolents filterenheter och andra smarta installationer av luftbehandling har man gjort energibesparingar på 83%.

Efter det lyckade resultatet, har Danfoss beslutat att investera i ytterligare 39 Absolent filterenheter om totalt 112 000 m<sup>3</sup>/h till sina tyska anläggningar, dessa installeras i början av 2020.

### CASEFAKTA

<b>SLUTANVÄNDARE</b> Danfoss	<b>LAND</b> Danmark	<b>MARKNADSSEGMENT</b> Industri	<b>Applikation</b> Skärande bearbetning
<b>FILTERVARUMÄRKE</b> Absolent	<b>TOTALT LUFTFLÖDE</b> 138 000 m <sup>3</sup> /h	<b>FILTERLÖSNING</b> A•smoke, A•mist, A•line filterenheter	

**09**

**HÅLLBARHETSREDOVISNING**



## ABSOLENT GROUPS HÅLLBARHETSARBETE

Absolent Groups globala verksamhet bygger på att hjälpa kunder att skapa en bättre arbetsmiljö och minska klimatpåverkan genom att rena processluft. En naturlig del av Absolent Groups DNA är att värna om vår omgivning och vi strävar efter att minimera vår negativa påverkan genom ett strukturerat hållbarhetsarbete. De viktigaste områdena för verksamheten har identifierats

## HÅLLBAR AFFÄRSMODELL

Vår affärsmodell bygger på att förse våra kunder med de mest lämpliga och kvalitativa luftreningslösningarna som bidrar till en bättre arbetsmiljö och minskar klimatpåverkan för våra kunder. Verksamheten bygger på att våra medarbetare har tillgång till den information som krävs för att utveckla produkter och lösningar som effektivt renar processluft med minsta rimliga negativa påverkan på miljön.

Forskning och utveckling är en central del i Absolent Groups verksamhet och bedrivs i egen regi genom dotterbolagen för att ta fram energi- och materialeffektiva produkter som möter kundens behov. De senaste framtagna produkterna är filterenheten A.5 under varumärket Absolent, Infinity från Filtermist och UV-TurboSwing från Jeven.

Inköp av delkomponenter görs både på global och lokal nivå, inköpsvolymerna och dess komponenter skiljer sig mellan dotterbolagen beroende respektive produktionsstruktur. Absolent Group har ett gott samarbete med både lokala och internationella leverantörer av delkomponenter och anser att det ska

genom en väsentlighetsanalys och ligger till grund för Absolent Groups hållbarhetsarbete. Vi är övertygade om att vår aktiva miljöledning och våra tydliga riktlinjer i vår uppförandekod ("Code of Conduct") bidrar till en mer hållbar värld.

finnas ett flertal potentiella underleverantörer för att minska beroendet av enskilda aktörer. Utvärdering av leverantörerna sker löpande under året och koncernen arbetar kontinuerligt för att uppnå inköpssynergier mellan bolagen.

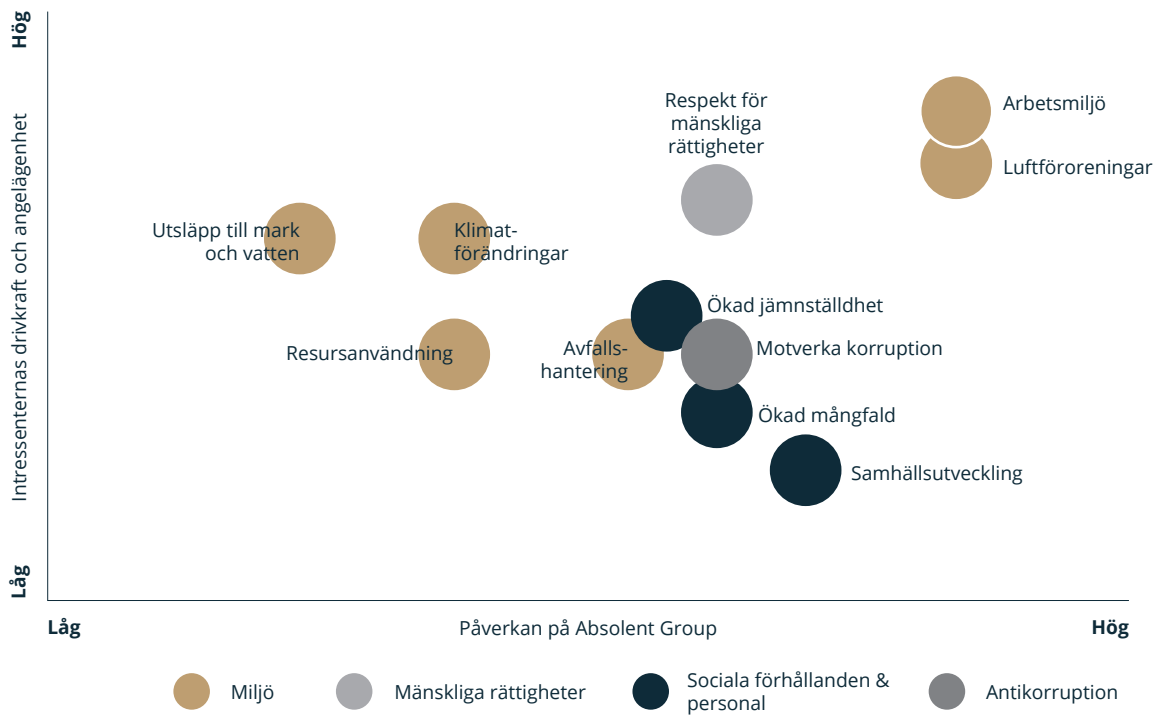
Absolent Group har en långsiktig strategi att minska transporter genom att producera närmare våra stora geografiska marknader. Under 2019 förvärvades flera verksamheter med produktion och Absolent Group bedriver nu produktion av systemkritiska komponenter och slutmontering i Sverige, England, Tyskland, Estland, Kanada och USA. Från dessa produktionsenheter exporteras produkterna vidare till distributörer, centrallager eller direkt till kunder runt om i världen. Vi arbetar aktivt med att minska vår totala transportvolym genom att utveckla smarta konstruktioner.

Direktförsäljning sker via de egna dotterbolagen och ett noggrant utvalda distributörer i fler än 60 länder. Vår vision, affärsidé och strategi finns mer detaljerat beskriven i årsredovisningen, sidan 20-23.

## INTRESSENTER OCH VÄSENTLIGHETSANALYS

Absolent Group genomförde en väsentlighetsanalys för att identifiera de viktigaste hållbarhetsområdena för vår verksamhet. Väsentlighetsanalysen är baserad på information från dialoger med våra intressenter. Våra intressenter inkluderar kunder, aktieägare, investerare, medarbetare, leverantörer och samhället. Dialoger med våra intressenter sker bland annat genom undersökningar, pressmeddelanden, hemsidan och finansiella rapporter. Analysen gav Absolent Group insikt i vilka frågor som är väsentliga för verksamheten och ligger till grund för vårt hållbarhetsarbete.

INTRESSENT	KOMMUNIKATIONSKANALER
Kunder	Personliga möten Kundundersökningar
Aktieägare/Investerare	Finansiella rapporter Pressmeddelanden Årsstämma Hemsida
Medarbetare	Medarbetarundersökningar Medarbetarsamtal
Leverantörer	Leverantörsutvärderingar
Samhälle	Seminarier Branschföreningar Mässor



## ABSOLENT GROUPS BIDRAG TILL FN:s GLOBALA MÅL

År 2015 antog FN:s medlemsländer Agenda 2030 och 17 globala mål för att skapa en hållbar utveckling. Agenda 2030 är den mest ambitiösa överenskommelsen världen någonsin antagit som syftar till att stoppa klimatförändringar, utrota fattigdom och skapa trygga

och fredliga samhällen. Genom de 17 globala målen och 169 delmålen kan världen förändras till det bättre och Absolent Groups hållbarhetsaktiviteter bidrar till många av delmålen.

ÅRSREDOVISNING  
2019

HÅLLBARHETSREDOVISNING

FN:s GLOBALA MÅL	FN:s GLOBALA DELMÅL	ABSOLENT GROUPS BIDRAG
 <p>3 HÄLSA OCH VALBEFINNANDE</p>	3.9 Till 2030 väsentligt minska antalet döds- och sjukdomsfall till följd av skadliga kemikalier samt föroreningar och kontaminering av luft, vatten och mark	Vi utvecklar luftreningslösningar som gör luften fri från kontamineringspartiklar. Varje år levererar dessa lösningar miljontals kubikmeter frisk luft till människor i ett brett spektrum av industrier.
 <p>8 ANSTÄNDIGA ARBETSVILLKOR OCH EKONOMISK TILLVÄXT</p>	8.4 Fram till 2030 successivt förbättra den globala resurseffektiviteten i konsumtionen och produktionen samt sträva efter att bryta sambandet mellan ekonomisk tillväxt och miljöförstöring, i enlighet med det tioåriga ramverket för hållbar konsumtion och produktion, med de utvecklade länderna i täten.	Vi arbetar aktivt med att utveckla, konstruera och tillverka produkter på ett sådant sätt att energi, naturresurser och råmaterial används effektivt och avfall och restprodukter minimeras.
 <p>9 HÅLLBAR INDUSTRI, INNOVATIONER OCH INFRASTRUKTUR</p>	9.4 Till 2030 rusta upp infrastrukturen och anpassa industrin för att göra dem hållbara, med effektivare resursanvändning och fler rena och miljövänliga tekniker och industriprocesser. Alla länder vidtar åtgärder i enlighet med sina respektive förutsättningar.	Vi utvecklar lösningar som renar processluften från olika industriprocesser och möjliggör återvinning av skärvätskor, material och renad varm eller kylt luft.
 <p>12 HÅLLBAR KONSUMTION OCH PRODUKTION</p>	12.4 Senast 2020 uppnå miljövänlig hantering av kemikalier och alla typer av avfall under hela deras livscykel, i enlighet med överenskomna internationella ramverket, samt avsevärt minska utsläppen av dem i luft, vatten och mark i syfte att minimera deras negativa konsekvenser för människors hälsa och miljön.	Våra luftreningslösningar minimerar utsläpp av kemikalier och avfall i luft och minimerar deras negativa konsekvenser för människors hälsa och miljö. Vår egen verksamhets utsläpp styrs av vårt miljöledningssystem.

# MILJÖ

## MILJÖANSVAR

Absolent Group har en aktiv miljöledning och är övertygat om att vårt miljöansvar bidrar till en mer hållbar värld. Flertalet av bolagen i koncernen är ISO 14000 certifierat och certifikaten revideras årligen av externa revisorer. Absolent Groups kärnverksamhet innefattar miljöansvar och genom att sälja fler filterenheter bidrar vi till att luften bli renare, arbetsmiljön bli bättre och de anställdas hälsa förbättras.

Våra luftreningslösningar kräver energi för att rena luften vilket har en negativ miljöpåverkan. Vi arbetar aktivt med att minimera våra luftreningslösningars energiförbrukning genom att optimera och implementera de senaste och mest energieffektiva teknikerna i produkterna.

Vår ambition är att minimera våra produkters och tjänsters negativa miljöpåverkan genom att hitta innovativa sätt att minska negativa effekter under hela

livscykeln. Produkterna är utvecklade, konstruerade och tillverkade på ett sådant sätt att energi, naturresurser och råmaterial används effektivt och avfall och restprodukter minimeras.

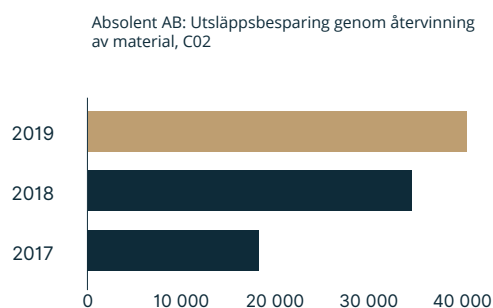
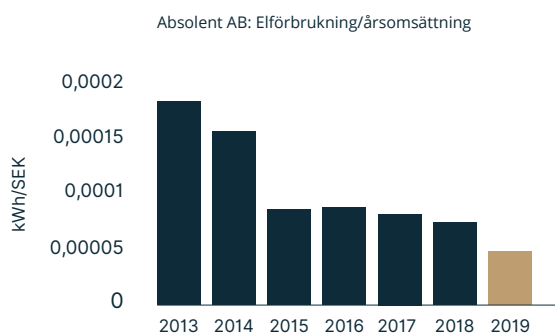
Vi sätter årliga mål på hur mycket mer luft som skall filtreras av våra produkter varje år och mäter också hur framgångsrika vi är med att implementera ny teknik på marknaden för att minska koldioxidavtrycket.

Vi har rutiner och ledningssystem i hela organisationen för att se till att alla relevanta lagar, regler och normer följs. För att nå vårt mål för ständiga förbättringar inkluderar vi våra egna medarbetare, underleverantörer, partners och andra medarbetare i miljöledningssystemet (ISO 14000).

## KLIMATFÖRÄNDRINGAR

En av de största orsakerna till klimatförändringarna är utsläpp av växthusgaser som CO<sub>2</sub>. Trots att verksamhetens växthusgasutsläpp är mycket små i ett globalt perspektiv jobbar vi kontinuerligt med att sänka energiförbrukningen både på våra produkter och i verksamheten. Under 2019 implementerade Absolent AB- koncernen GHG-protokollet, (Greenhouse Gas Protocol) som är en global standard för verksamhetens beräkning och rapportering av växthusgasutsläpp. Under 2019 väljer vi att redovisa två förbättringstrender för vårt dotterbolag Absolent AB: elförbrukning/årsomsättning och utsläppsbesparing genom återvinning av material. Vår ambition är att alla bolag inom Absolent Group skall implementera GHG-protokollet för att kunna mäta och systematiskt arbeta för att minska verksamhetens växtgasutsläpp.

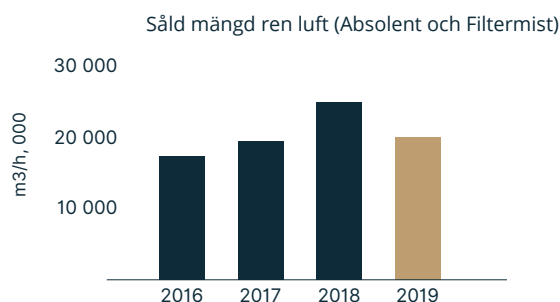
År 2013 introducerade Absolent AB en ny energieffektiv filterenhetsserie under namnet A.line. A.line enheterna har en integrerad EcoDrive där filtret styrs efter luftflödesbehov istället för att drivas med konstant full kapacitet vilket ger en energi (CO<sub>2</sub>) besparing på 30-50% beroende på driftförhållanden. A.line ökar sin andel av Absolent AB:s försäljningen varje år. Absolent Group har en långsiktig strategi att minska våra transporter genom att producera närmare våra stora marknader och under 2019 förvärvades Diversitech och vi fick därmed tillgång till produktionsanläggningar i Nordamerika. Vi arbetar aktivt med att minska vår totala transportvolym genom att utveckla smarta konstruktioner.



## LUFTFÖRORENINGAR

Utöver klimatförändringarna är luftföroreningar kanske den största utmaningen mänskligheten står inför. Luftburna partiklar är en av de luftföroreningar som orsakar mest förtidig dödlighet enligt "State of Global Air". Absolent Group förser sina kunder med luftreningslösningar som gör processluft fri från partiklar. Varje år renar dessa filter, miljontals kubikmeter luft. Under 2019 sålde Absolent AB och

Filtermist filterenheter med en kapacitet om ca. 20 000 000 m<sup>3</sup>/h. Även om de filterlösningar som Absolent Group förser kunder med har en oändligt mycket större inverkan på miljön så skall Absolent Group naturligtvis minimera utsläppen av luftföroreningar i den egna verksamheten och styrs därför via ett miljöledningssystem certifierat av externa revisorer i överensstämmelse med ISO 14000.



## UTSLÄPP TILL MARK OCH VATTEN

Det är viktigt att våra produkter är utformade på ett sådant sätt att luftföroreningar inte omvandlas till utsläpp till mark och vatten. Vår verksamhets utsläpp

till mark och vatten styrs och övervakas på samma sätt som luftföroreningar med vårt miljöledningssystem.

## RESURSANVÄNDNING

För att minimera resursanvändning är produkterna konstruerade så att så mycket som möjligt

går att återvinna. Det pågår ett kontinuerligt förbättringsarbete för att minska resursanvändningen.

## AVFALLSHANtering

För produkter som filtrerar bort en förorening måste alltid det som fångats hanteras. Den största delen av det som fångas i våra produkter kan återföras och

återanvändas i tillverkningsprocessen. För det som blir avfall finns instruktioner för en miljövänlig hantering.

# SOCIALA FÖRHÅLLANDEN OCH PERSONAL

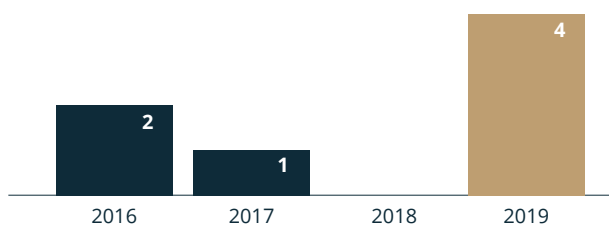
## ARBETSMILJÖ


Förbättrad arbetsmiljö är en del av Absolent Groups affärsidé och även vårt viktigaste hållbarhetsområde enligt väsentlighetsanalysen. Vi utvecklar luftreningslösningar som skapar en bättre arbetsmiljö hos våra kunder och arbetar aktivt med att se till att lösningarna inte bidrar till något annat arbetsmiljöproblem som till exempel störande ljud.

Vi säkerställer att vår egen personal arbetar i en bra arbetsmiljö genom att följa vår arbetsmiljöpolicy. Vårt aktiva och systematiska arbetsmiljöarbetet utförs enligt processen "Arbetsmiljö och Säkerhet". I

process ingår en riskanalys där förekommande risker bedöms utifrån allvarlighetsgrad, sannolikhet och frekvens. Denna riskanalys uppdateras regelbundet. Regelbundna skyddsronder utförs. De risker och brister som identifieras och upptäcks noteras i handlingsplan för åtgärd. Varje år mäts incidenter, olyckor och frånvaro. Alla medarbetare har också ett årligt medarbetarsamtal för att fånga upp och kunna åtgärda sådant som inte fungerar tillfredställande. Sjukfrånvaron i Absolent Group är låg men analyseras kontinuerligt för att upptäcka förändringar.

Allvarliga arbetsskador Jeven, Interzon, Absolent och Filtermist





## PERSONAL

Vår viktigaste tillgång är våra medarbetare och vi arbetar aktivt för att ha en stark och långvarig relation med vår personal. Vi värdesätter ett hållbart arbetsliv därför är vi nu anslutna till Great Place to Work som har forskat kring vad som skapar en bra företagskultur i 30 års tid. Genom forskningen har man kommit fram till att organisationer som bygger på trovärdighet, rättvisa, respekt, stolthet och kamratskap får en välmående personal som trivs och gör det lilla extra och som i

sin tur även leder till finansiell framgång för företaget. Årligen gör vi en global medarbetarundersökning som mäter förtroendet i organisationen.

Absolent Groups och personalens rätt och skyldigheter styrs naturligtvis av lagar och avtal. I uppförandekoden och personalhandboken beskrivs hur vi skall uppföra oss mot varandra och vår omgivning samt våra interna regler.





# 72%

av medarbetarna på Absolent Group instämmer i påståendet i medarbetarundersökning 2019

*"Allt sammantaget skulle jag säga att detta är en mycket bra arbetsplats"*



---

ÅRSREDOVISNING  
2019

---

HÅLLBARHETSREDOVISNING

---

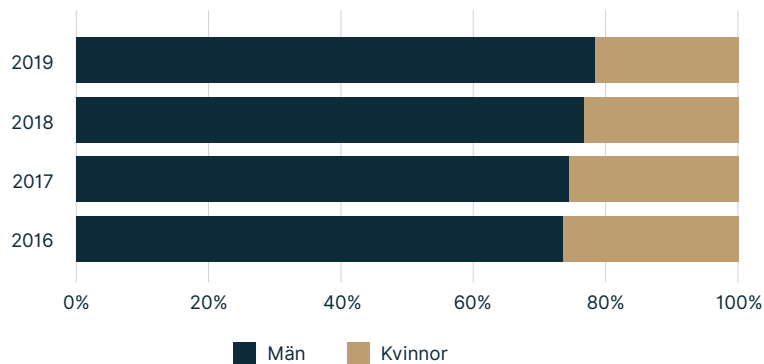
- Alla anställda ska ha lika möjligheter baserade på kompetens, prestanda och erfarenhet oavsett kön, nationalitet, religion, etniskt ursprung, sexuell läggning, politisk åsikt, fackföreningsföreningstillhörighet eller social bakgrund.
- Vi tolererar aldrig diskriminering, fysiska eller verbala trakasserier eller andra olagliga hot.
- Alla anställda kan utöva sina rättigheter att bilda, gå med eller avstå från att gå med i fackföreningar eller liknande organisationer och förhandla kollektivt eller individuellt enligt nationella lagar och förordningar.
- Anställningsvillkor och löner ska vara rimliga och rättvisa. Absolent Group följer gällande lagar och industristandarder avseende arbetstid. Alla anställda, inklusive de som är tillfälligt anställda, Skall ha sina anställningsvillkor skriftligen och bli uppmärksammade på sina anställningsvillkor.

## MÅNGFALDHETSPOLICY & JÄMNSTÄLLDHET

Då Absolent Group är en global koncern och vi finns och verkar på många platser i världen är mångfald ett stort fokusområde. På Absolent Group är aktiva åtgärder mot diskriminering en naturlig del av vårt systematiska arbetsmiljöarbete och följs således upp årligen. Vi arbetar förebyggande och främjande med att

motverka diskriminering och verkar för att skapa lika rättigheter och möjligheter oavsett kön, könsöverskridande, identitet eller uttryck, etnisk tillhörighet, religion eller annan trosuppfattning, funktionsnedsättning, sexuell läggning eller ålder. Detta gäller för de som arbetar hos oss men även för de kandidater som söker sig till oss.

Könsfördelning Absolent Group



## SAMHÄLLE

Absolent Group engagerar sig i viktiga samhällsfrågor och framför allt inom området kring arbetsmiljö och rätten att andas ren luft. Vi anser att luftkvaliteten på arbetsplatser inte får tillräckligt stor uppmärksamhet och vi arbetar därför aktivt för att sprida budskapet. Under 2019 föreläste Absolent Group om arbetsplatsluft på Contamination Expo i Birmingham och Diversitech anordna eventet Divers-u i Kanada som belyser ämnet.

Vi uppmuntrar alla våra kontor att engagera sig i ett valfritt initiativ en gång per år som bidrar till ett mer hållbart samhälle. Under de senaste åren har

våra medarbetare bland annat deltagit i Spin of Hope, plogging på världsmiljödagen och i ett stort trädplanteringsprojekt i Kina. Hebei-provinsen i Kina har en stor utmaning med fabriker som släpper ut luftföroreningar i området och bidrar till Pekings problem med smog, våra medarbetare deltog i det viktiga projektet att plantera en miljon träd för att rena luften.

**TRÄDPLANTERINGSPROJEKT I HEBEI-PROVINSEN I KINA.**



---

ÅRSREDO-  
VISNING  
2019

---

HÅLLBARHETS-  
REDOVISNING

---

**PLOGGING I LIDKÖPING PÅ VÄRLDSMILJÖDAGEN**



## MÄNSKLIGA RÄTTIGHETER

### RESPEKT FÖR MÄNSKLIGA RÄTTIGHETER

Absolent Group skall stödja och respektera skyddet av de mänskliga rättigheterna mot internationellt proklamerade brott. Absolent tolererar inte underåriga/barnarbete i sin verksamhet eller i verksamheten hos någon leverantör eller någon annan part med vilken vi samarbetar. Minsta anställningsålder är 15 år eller gällande lagstadgad högre ålder för att arbeta i landet i fråga. Absolent tolererar inte olagligt eller tvångsarbete i vår verksamhet eller i verksamheten hos någon part med vilken vi samarbetar. Vi tolererar inte några villkor som begränsar arbetstagarens rätt till fri rörlighet. I de

avtal Absolent skriver med leverantörer ingår att man accepterar och agerar enligt vår uppförandekod som ingår som en del av kontraktet. Vid upprättande och förlängning av kontrakt intygar därmed leverantören att de uppfyller detta krav. Filtermist använder ett frågeformulär där leverantören intygar att man lever upp till våra krav på respekt för mänskliga rättigheter. Absolent Group har hittills inte haft anledning att avsluta samarbete eller påvisa brister hos någon leverantör p.g.a. brister i respekten för mänskliga rättigheter.

## ANTIKORRUPTION

### MOTVERKAN MOT KORRUPTION

Absolent Group och dotterbolag tolererar inte korruption och eller mutor i någon form. Vi följer gällandelagar men beskriver också hur viskallagera i vår uppförandekod. Alla affärsbeslut baseras på Absolent Groups bästa utan hänsyn till personliga relationer eller övervägande. Anställda får inte acceptera gåvor, förmåner, ersättningar direkt eller via mellanhänder som kan påverka eller verkar påverka den anställdes objektivitet och yrkesmässiga bedömning. På samma sätt skall inte Absolent Group eller dess medarbetare erbjuda belöningar och förmåner direkt eller via mellanhänder till affärspartner som strider mot eller verkar strida mot gällande lagar. Absolent Group får och skall inte underlätta eller stödja penningtvätt.

Absolent Group redovisar alla finansiella transaktioner i enlighet accepterad redovisningspraxis och gällande lagar. Om Absolent Groups personal har tillgång till konfidentiell information tillhörande Absolent Group eller tredje part får den inte vidarebefordras till obehörig fysisk eller juridisk person. Absolent Group följer gällande regler och lagar när det gäller insiders handel med Aktier och optioner. Alla situationer där upptäcker eller misstänker någon form av korruption skall det rapporteras till närmaste chef för vidare åtgärder och uppföljning. Absolent Group gör bedömningen att de regler och instruktioner som finns i vår uppförandekod fungerar väl för att motverka korruption i vår organisation.

# RISKER OCH RISKHANTERING

ÅRSREDO-  
VISNING  
2019

## MILJÖRISKER

En väsentlig miljörisk som har identifierats är använda filterkassetter som skickas från kund till Absolent Group för tvättning och destruktion. För att minimera risken har Absolent Group kontinuerlig kontakt med

tillståndsgivare och avtal med lokala företag som hanterar den aktuella föroreningen på ett säkert och miljövänligt sätt.

HÅLLBARHETS-  
REDOVISNING

## SOCIALA FÖRHÅLLANDEN OCH PERSONAL

Fysiska risker uppkommer i industriell verksamhet men minimeras genom att följa gällande säkerhetsregler. I verksamheten kontrolleras och förbättras dessa säkerhetsregler kontinuerligt genom ett systematiskt arbetsmiljöarbete. Vid kundbesök följs de lokala säkerhetsbestämmelserna. Vid tjänsteresor till områden där det kan riskfyllt att vistas på följs myndigheters rekommendationer. Alla Absolent Groups produkter uppfyller gällande säkerhetsdirektiv

och är säkra att använda för våra kunder. Absolent Group försöker förebygga alla typer av risker som uppkommer i verksamheten genom att se till alla har rätt förutsättningar och utbildning för sin arbetsuppgift. Alla incidenter och olyckor följs upp. Även sjukfrånvaro kan vara en indikator på ohälsa kopplad till sociala förhållande och risker, därav så mäter vi och följer upp sjukfrånvaro kontinuerligt.

## MÄNSKLIGA RÄTTIGHETER

Eftersom Absolent Group har mycket långa samarbeten med de största och viktigaste leverantörerna har risken för brist på respekt för mänskliga rättigheter bedömts som låg. Situationen har och håller på att ändras eftersom vi är aktiva och verksamma på platser och i

kulturer där vi inte har samma kunskap och kontroll. Absolent Group kommer att behöva utveckla våra verktyg för att undvika och upptäcka brist på respekt för de mänskliga rättigheterna.

## KORRUPTION

Absolent Group är väl medvetna om att korruption är ett stort problem inom vissa länder och verksamheter. Genom en tydlig uppförandekod och ett tydligt

förhållningssätt undviker vi detta. Idag har vi inga uppgifter/fakta som tyder på korruption.

# RAMVERK

## ANVÄNDA RAMVERK OCH RIKTLINJER DÅ INGEN POLICY FINNS

Absolent Group använder idag inga andra ramverk än det som finns i ÅRL. I framtiden tror vi att de riktlinjer som finns i GRI (Global Reporting Initiative) kan hjälpa oss att utveckla vårt hållbarhetsarbete. Då det inte

finns någon formel policy har företagen i Absolent Group en detaljerat skriven uppförandekoden där man hittar instruktioner och vägledning om hur man skall agera inom alla områden i hållbarhetsrapporten.

**10**

**STYRELSE, LEDANDE BEFATTNINGSHAVARE OCH REVISORER**

## STYRELSE



**Mikael Ekdahl**  
Styrelseordförande

Född: 1951  
Invald: 2011  
Utbildning: Civilekonom och Jur.kand.  
Innehav: 111 800 aktier  
Andra aktuella befattningar: Styrelseordförande Melker Schörling AB, Styrelseledamot Bong AB



**Joakim Westh**  
Styrelseledamot

Född: 1961  
Invald: 1993  
Utbildning: Civilingenjör  
Innehav: 1 567 500 aktier  
Andra aktuella befattningar: Styrelseordförande Amexci AB, Styrelseledamot SAAB AB, Styrelseledamot Swedish Match AB, Styrelseledamot CGI Inc, Styrelseledamot Westh Ventures AB



**Per-Axel Fagerholm**  
Styrelseledamot

Född: 1945  
Invald: 2011  
Utbildning: Pol. mag  
Innehav: 35 000 aktier  
Andra aktuella befattningar: Styrelseordförande Wallnäs AB, Styrelseledamot Linnea Invest AB



**Märta Schörling Andreen**  
Styrelseledamot

Född: 1984  
Invald: 2017  
Utbildning: Civilekonom  
Innehav: 6 413 514 aktier (genom Mexab Industri AB)  
Andra aktuella befattningar: Styrelseledamot Melker Schörling AB, Styrelseledamot HEXPOL AB, Styrelseledamot AAK AB, Styrelseledamot Hexagon AB



**Johan Westman**  
Styrelseledamot

Född: 1973  
Invald: 2019  
Utbildning: Civilingenjör  
Innehav: 20 000 aktieoptioner  
Andra aktuella befattningar: VD och koncernchef AAK AB

ÅRSREDO-  
VISNING  
2019

STYRELSE,  
LEDANDE BEFATT-  
NINGSHAVARE  
OCH REVISORER

## KONCERNLEDNING

ÅRSREDO-  
VISNING  
2019

STYRELSE,  
LEDANDE BEFATT-  
NINGSHAVARE  
OCH REVISORER



**Jan Bertsson**  
CTO

Född: 1960  
Anställd: 1999  
Utbildning: Ingenjör  
Innehav: 79 383 aktier

**Axel Bertsson**  
CEO och koncernchef

Född: 1980  
Anställd: 2016  
Utbildning: Civilingenjör  
Innehav: 92 000 aktier och  
133 000 aktieoptioner

**James Stansfield**  
CEO för Filtermist

Född: 1974  
Anställd: 2012  
Utbildning: Civilekonom  
Innehav: 6 700 aktier och 9 164  
aktieoptioner





**Anna Åkerblad**  
CFO

Född: 1975  
Anställd: 2019  
Utbildning: Civilekonom  
Innehav: 500 aktier och 10 000  
aktieoptioner

**Mattias Nurman**  
CIO

Född: 1978  
Anställd: 2019  
Utbildning: Högskoleexamen i Informatik  
Innehav: 4 000 aktieoptioner

---

ÅRSREDO-  
VISNING  
2019

---

STYRELSE,  
LEDANDE BEFATT-  
NINGSHAVARE  
OCH REVISORER

---

## REVISOR

### ERNST & YOUNG AB

**Huvudansvarig revisor:** Damir Matésa (född 1972). Auktoriserad revisor Damir Matésa är auktoriserad och ansluten till branschorganisationen FAR sedan 2001. Partner i den svenska firman.

**Urval av revisionsuppdrag:** CEJNgruppen, DALOCgruppen, Skandia Elevator AB, AB Furhoffs Rostfria, Lantmännen Aspen AB, Sparbanken Skaraborg (publ), Sparbanken Alingsås AB.

**11**

**AKTIER, AKTIEKAPITAL OCH AKTIEÄGARSTRUKTUR**

# AKTIER OCH AKTIEKAPITAL

ÅRSREDO-  
VISNING  
2019

## ALLMÄNT

Aktiekapitalet i Absolent Group AB (publ) uppgår till 3 363 041 kr fördelat på 11 320 968 aktier med ett kvotvärde om 0,2971 kr per aktie. Varje aktie berättigar till en röst och varje röstberättigad får rösta för sitt fulla antal aktier utan begränsning. Samtliga aktier ger lika rätt till Bolagets tillgångar, vinst och eventuella överskott vid likvidation. Varje aktie ger lika rätt till utdelning. Bolagets bolagsordning föreskriver att aktiekapitalet skall vara lägst 2 000 000 kr och högst 8 000 000 kr, motsvarande lägst 10 000 000 aktier och

högst 40 000 000 aktier. Aktiekapitalet är denominerat i svenska kronor. Bolagets aktier är emitterade enligt svensk lag och registrerade i ett avstämningsregister enligt lagen (1998:1479) om kontoföring av finansiella instrument. Euroclear Sweden AB (tidigare VPC) med adress: Euroclear Sweden AB, Box 191, 101 23 Stockholm har hand om detta register och kontoföringen av aktier. Bolaget upprättar aktier enligt svensk rätt och regleras av aktiebolagslagen (2005:551). Bolagets aktier har ISIN-kod SE0006256558.

AKTIER, AKTIE-  
KAPITAL OCH  
AKTIEÄGAR-  
STRUKTUR

År	Händelse	Förändring av antalet aktier	Antalaktier	Förändring av aktiekapital	Aktiekapital	Kvotvärde
2000	Nybildning	100 000	100 000	100 000	100 000	1
2000	Nyemission	3 000	103 000	3 000	103 000	1
2003	Inlösen av teckningsoptioner	1 500	104 500	1 500	104 500	1
2014	Fondemission	-	104 500	3 000 000	3 104 500	29,71
2014	Split 100:1	10 345 500	10 450 000	-	3 104 500	0,2971
2014	Nyemission	370 968	10 820 968	110 208	3 214 708	0,2971
2015	Nyemission*	500 000	11 320 968	148 333	3 363 041	0,2971

\* Avser optionsbevis utställda till ledande befattningshavare som omvandlats till aktier.

## AKTIEÄGARSTRUKTUR

ÅRSREDO-  
VISNING  
2019

AKTIER, AKTIE-  
KAPITAL OCH  
AKTIEÄGAR-  
STRUKTUR

I tabellen nedan beskrivs Absolents ägarstruktur den 31 december 2019.

Aktieägare	Antal aktier	Ägarandel
Mexab Industri AB	6 413 514	56,7%
Westh Ventures AB	1 567 500	13,8%
C H Svanberg AB	1 146 732	10,1%
Lannebo Fonder	363 877	3,2%
Ola Burénius	135 000	1,2%
Pontus Broberg med familj	129 847	1,1%
Investering & Trygghed AS	126 500	1,1%
Mikael Ekdahl AB	111 800	1,0%
Avanza Pension	99 927	0,9%
Axel Berntsson *)	92 000	0,8%
Jan Berndtsson	79 383	0,7%
Mats Larsson	60 600	0,5%
Eva Landh	44 500	0,4%
Philip Landh	42 709	0,4%
Göran Källebo	40 251	0,4%
Övriga	866 828	7,7%
<b>TOTALT</b>	<b>11 320 968</b>	<b>100,0%</b>

\*)Aktieoptioner (125 000) utställda av Mexab Industri AB.

**12**

**FÖRVALTNINGSBERÄTTELSE**

# FÖRVALTNINGSBERÄTTELSE

## INFORMATION OM VERKSAMHETEN

Bolaget utvecklar lösningar för rening av processluft och hjälper producerande företag att tillhandhålla ren och frisk luft till sina medarbetare, reducera energikostnader och öka produktiviteten. Slutkunder är aktiva inom ett brett spektrum av industrier inklusive flyg-, bil-, kemikalie-, elektronik-, läkemedels-, träbearbetnings- och livsmedelsindustrin samt inom kraftproduktion, hotell och restauranger.

Bolagets lösningar används för att rena processluft från oljedimma, rök, stoft och lättflyktiga organiska föreningar (VOC). Typiska källor är tillverkningsprocesser som fräsning, svarvning, valsning, härdning, pressgjutning, svetsning, laserskärning, slipning, additivtillverkning, fritering, stekning och grillning som genererar oljedimma, rök, stoft eller VOC.

Bolaget, med huvudkontor i Sverige, bedriver produktionsanläggningar i Sverige, Storbritannien, Tyskland, Kanada och Estland. Koncernen har dotterbolag i Kina, Frankrike, Tyskland, Hong Kong, Indien, Finland och USA. Direktförsäljning av Bolagets luftreningslösningar sker via de egna dotterbolagen och via ett nätverk av noggrant utvalda distributörer i fler än 60 länder.

Absolent Groups varumärken består av Absolent, Avani Environmental, Bristol, Dustcheck, Infinity, Diversitech, FastClip, Filtermist, Gallito, Interzon, Jeven, Kerstar och XS Automation. Varje varumärke har sin egen karaktär och fungerar som en självständig enhet inom sitt eget område.

## VÄSENTLIGA HÄNDELSER UNDER RÄKENSKAPSÅRET

2019 har varit ett starkt år för Absolent Group. Vi summerar året med sju förvärvade bolag och mer än 60% tillväxt på helårsbasis och mot slutet av året var tillväxttakten över 100% vilket resulterade i att Bolaget passerade en miljard kronor i årsomsättning.

I Bolagets strategiska plan som sjösattes i början av 2018, ligger fokus på såväl organisk tillväxt som tillväxt via förvärv. Bolaget har byggt strategin kring att gå från att ha tyngdpunkt inom ett marknadssegment,

maskinbearbetning, till att bli starkt inom sex marknadssegment. Gemensamt för alla sex segment är att Bolaget genom att hjälpa kunder med lösningar för hantering av processluft bidrar till att minska deras klimatpåverkan, ge anställda en bättre arbetsmiljö och öka produktiviteten.

Ekonomiskt resulterade 2019 i mer än 60% tillväxt på helårsbasis och mot slutet av året var tillväxttakten över 100% vilket resulterade i att Bolaget passerade en miljard kronor i årsomsättning. Bolaget skapade dessutom tre nya marknadssegment; storköksventilation, bulkhantering av stoft samt stoft från svets & skärning genom förvärv av Jeven, DCS Group och Diversitech vilket ger goda förutsättningar till att kunna leverera en god tillväxt.

Bolaget har under året valt att organisera sig i fyra geografiska affärsenheter där samarbete sker mellan produktvarumärken för att stärka Bolagets erbjudande och utnyttja synergier. Det har medfört en del engångskostnader, men skapat bättre förutsättningar för att kunna växa lönsamt framöver.

## FÖRVÄNTAD FRAMTIDA UTVECKLING SAMT RISKER OCH OSÄKERHETSFAKTORER

### Förväntad framtida utveckling

På grund av uppenbara hälsorisker för befolkningen med dagens luftkvalitet präglas många marknader och länder av ett ökat fokus på miljöfrämjande åtgärder. FNs miljöarbete och massmedias rapportering bidrar ytterligare, på ett positivt sätt, till ett ökat medvetande avseende dessa hälsorisker förorsakade av förorenad luft. Denna medvetenhet bedöms gynna försäljningen av Bolagets produkter för lång tid framöver.

Maskinbranschens utveckling mot allt snabbare och effektivare bearbetning gynnar Bolagets marknadsposition och försäljning.

Med en växande marknad och en stark marknadsposition samt genomförda förvärv inom nya växande segment bedömer styrelsen att Bolaget även fortsättningsvis kommer att utvecklas på ett stabilt och positivt sätt.

## RISKER OCH OSÄKERHETSFAKTORER

### Konjunkturberoende

Majoriteten av Absolents slutkunder är verksamma i konjunkturberoende branscher såsom fordon-, flyg-, elektronik-, stål- och tillverkningsindustrin. Därmed är Absolents försäljning beroende av kundens investeringsvilja, vilken i sin tur påverkas av konjunkturförhållanden. En svag konjunktur i hela eller delar av världen påverkar såväl Bolagets omsättning som resultat.

### Konkurrens och teknisk utveckling

Absolent anser att dess framgångar är delvis beroende av Bolagets förmåga att utveckla nya produkter samt att kontinuerligt vidareutveckla befintliga produkter. Konkurrensen kan även öka i takt med att marknaden växer och den tekniska utvecklingen kan förändras på ett ofördelaktigt sätt. Det finns ett antal aktörer verksamma inom samma eller liknande affärsområden med större finansiella och organisatoriska resurser. Dessa aktörer kan komma att påverka Bolagets konkurrenssituation genom aggressiv prissättning, lansering av konkurrenskraftiga produkter eller genom försäljning av paketlösningar där Bolagets produkter kan komma att ersättas.

### Distributionspartners

Bolaget förlitar sig till viss del på distributörer för sin globala försäljning av sina produkter. Relationen med distributörerna är därmed av vikt för Bolaget. Om flertalet av Bolagets nuvarande distributörer väljer bort Bolaget i sitt sortiment, eller om distributören drabbas av finansiellt obestånd, kan detta signifikant påverka Bolagets ställning.

### Leverantörer

Bolaget är på kort sikt beroende av ett fåtal leverantörer. Bolagets förmåga att leverera högkvalitativa produkter bygger på ett fungerande samarbete med dess leverantörer. Leverantörernas förmåga att säkerställa kvaliteten och leveransen av ingångna avtal är därmed mycket viktigt för Bolaget.

### Expansion och förvärv

I samband med Bolagets expansion har förvärv av bolag genomförts. Det finns alltid risker förknippade med företagsförvärv. Dessa risker är exempelvis integration av ett förvärvat bolag, att nyckelpersoner lämnar det förvärvade bolaget, risker förknippade med att distributionspartners, kunder och leverantörer till det förvärvade bolaget säger upp befintliga avtal, med mera.

Därmed kan Bolaget inte garantera att samtliga förvärv blir lyckade affärer. Expansionen av Bolaget innebär att Bolaget ska starta upp eller expandera befintlig verksamhet på ett flertal geografiska marknader. En expansion innebär investeringar i uppbyggande av lokala verksamheter. Det är dock inte alltid garanterat att dessa investeringar kommer generera en positiv avkastning, då lokala marknadsförhållanden kan variera i stor utsträckning.

### Produktgarantier

Bolaget omfattas av produktansvar och garantier utifall Bolagets produkter skulle innehålla defekter eller orsaka personskada eller skada på egendom. Produktansvar, garantier och återkallanden kan ha en negativ inverkan på Bolagets verksamhet och dess finansiella resultat.

### Politiska risker

Bolagets produkter stöds av ökade regleringar och arbetsmiljölagstiftning inom verkstadsindustrin. En väsentlig förändring av nuvarande regleringar på de marknader som Bolaget är verksamt kan ha signifikant inverkan på Bolagets resultat och utveckling.

### Legala risker

Verksamheten omfattas av många lagar i olika länder, bestämmelser, regler, överenskommelser och riktlinjer, däribland sådana som avser hälsa och säkerhet, handelsrestriktioner, konkurrensrättsliga regleringar och valutaregleringar. Förändringar i befintligt regelverk där Bolaget är verksam kan komma att påverka Bolagets resultat negativt.

### **Miljörisker**

Flertalet av Bolagets bolag bedriver verksamhet som är tillstånds- eller anmälningspliktig enligt aktuell lokal miljölagstiftning. Förändringar i lagstiftning och myndighetsregleringar kan kräva ytterligare investeringar och ökade kostnader för Bolaget som helhet. Vidare kan större förändringar i lokal miljölagstiftning begränsa Bolagets nuvarande verksamhet.

### **Nyckelpersoner och resursbegränsningar**

Bolagets framgångar beror i stor utsträckning på kärnkompetensen hos ett fåtal medarbetare. Förlusten av kärnkompetensen i Bolaget, om den anställda säger upp sig, kan medföra betydande förluster för Bolagets framtida räkning. Bolaget har begränsade resurser operativt såväl som finansiellt. Dåligt resursutnyttjande och ineffektivitet i Bolaget kan även få betydande negativa konsekvenser för Bolaget som helhet.

### **Ägare med betydande inflytande**

Huvudägarna innehar tillsammans en betydande andel av aktierna och kan således utöva betydande inflytande över styrelsen samt i samband med bolagsstämma.

## **FINANSIELLA RISKER**

### **Valutarisker**

Bolagets försäljning sker i stor utsträckning i utländska valutor såsom euro, amerikanska dollar samt brittiska pund. Vidare sker produktion och inköp till viss del från utlandet där ovan nämnda

valutor kan påverka produktions- och inköpspriser. Fluktuationer i dessa valutor kan få signifikanta effekter på Bolagets resultat och finansiella ställning.

### **Ränterisker**

Räntefluktuationer påverkar Bolagets räntenetto och kassaflöden och kan ha negativ inverkan på Bolagets finansiella resultat. Vidare finansierar Bolagets kunder via finansiella instrument som påverkas av förändringar i marknadsräntor. En hög räntesats och försämrade finansieringsmöjligheter kan även minska kundernas benägenhet att genomföra nya investeringar.

### **Kreditrisker**

Bolagets direkt- och slutkunder är spridda i hela världen och kan påverkas av interna såväl som lokala och globala finansiella problem. Därmed exponeras Bolaget för kreditrisker i Bolagets kundfordringar.

### **Skatterisker**

Bolagets verksamhet finns i ett antal länder och bedrivs i enlighet med Bolagets tolkning av gällande skattelagar, skatteavtal och bestämmelser i de berörda länderna. Dock kan det inte uteslutas att Bolagets tolkning av tillämpliga lagar, skatteavtal och bestämmelser är felaktig eller att sådana regler ändras och har retroaktiv verkan.

### **Forskning och utveckling**

Forskning och utveckling är en central del i Bolagets verksamhet och bedrivs i egen regi för att ta fram energi- och materialeffektiva produkter som möter



kundens behov. Utvecklingsprojekten genomförs enligt en strukturerad gatewayprocess med förutbestämda avstämningar och målsättningar för varje delmoment.

### **Miljöpåverkan**

Absolent bedömer att verksamheten i allt väsentligt bedrivs i enlighet med tillämpliga lagar och regler avseende miljö. Ett antal bolag inom Bolaget bedriver verksamhet som är tillstånds- eller anmälningspliktigt enligt tillämplig lokal miljölagstiftning. Dessa verksamheter står följaktligen undertillsyn av vederbörliga myndigheter. Absolent tillser löpande att alla väsentliga tillämpliga anmälningskyldigheter fullgörs. Anmälningsplikten i Lidköping avser anläggning för tvättning av filter, vilket främjar miljöbalkens mål. Verksamheten

bedöms ej medföra någon olägenhet ur miljö- eller hälsoskyddssynpunkt.

### **Hållbarhetsredovisning**

Absolent Group AB har valt att upprätta en frivillig hållbarhetsredovisning som en från årsredovisningen avskild rapport. Denna hållbarhetsredovisning har överlämnats till revisorn samtidigt som årsredovisningen och finns på sidorna 32-45 i denna årsredovisning.

### **Ägarförhållanden**

Huvudägarna av bolaget per balansdagen är Mexab Industri AB 56,7 (56,7)%, Westh Ventures AB 13,8 (13,8) % samt CH Svanberg AB 10,1 (9,2) %.

**13**

**EKONOMI**

## FLERÅRSRESULTAT

Flerårsöversikt koncernen	2019	2018	2017	2016
Omsättning (Tkr)	1 038 351	643 758	491 527	411 453
Försäljningstillväxt (%)	61,3	31,0	19,5	3,1
Rörelseresultat före avskrivning på immateriella tillgångar EBITA (Tkr) 1)	162 477	131 863	92 556	82 676
Rörelsemarginal (EBITA %)	15,6	20,5	18,8	20,1
Goodwill avskrivningar (Tkr) 1)	-51 329	-11 887	-6 948	-3 801
Resultat före finansiella poster (EBIT Tkr)	111 148	119 977	85 608	78 875
Rörelsemarginal före finansiella poster (%)	10,7	18,6	17,4	19,2
Kassaflöde från den löpande verksamheten (Tkr)	126 084	92 074	89 034	49 357
Balansomslutning (tkr)	1 024 955	481 643	377 442	283 014
Soliditet (%)	41,7	74,5	70,4	75,5
Nettokassa (+) / Nettoskuld (-) (Tkr)	-153 167	172 546	105 065	62 714
Resultat per aktie (kr) 1)	6,54	8,61	5,68	5,65
Resultat per aktie exklusive goodwillavskrivningar (kr) 1)	11,08	9,66	6,30	5,98
Eget kapital per aktie (kr)	37,72	31,68	23,46	18,87
Antal aktier vid årets slut	11 320 968	11 320 968	11 320 968	11 320 968
Antal anställda	531	238	216	160

ÅRSREDO-  
VISNING  
2019

FLERÅRS-  
RESULTAT

1) Moderbolaget och Koncernen tillämpar inte IFRS/IAS 36. Därmed genomför Koncernen inte en nedskrivningsprövning av goodwill vid årets slut. Koncernen skriver istället av goodwill linjärt under fem alternativt tio år, varav majoriteten skrivs av under tio år.

### Förslag till resultatdisposition

Styrelsen föreslår att till förfogande stående vinstmedel

Överkursfond	32 510 167
Balanserat resultat	101 564 732
Årets resultat	-14 630
	<b>134 060 269</b>
disponeras så att	
till aktieägare utdelas (1,8 krona per aktie)	20 377 742
i ny räkning överföres	113 682 527
	<b>134 060 269</b>

## KONCERNENS RESULTATRÄKNING

ÅRSREDO-  
VISNING  
2019

KONCERNENS  
RESULTAT-  
RÄKNING

	Not	2019	2018
Nettoomsättning	2	1 038 351	643 758
Kostnad för sålda varor		-616 832	-345 618
<b>Bruttoresultat</b>	3	<b>421 519</b>	<b>298 140</b>
Försäljningskostnader		-172 274	-102 254
Administrationskostnader		-121 554	-62 078
Forsknings- och utvecklingskostnader		-13 848	-14 095
Övriga rörelseintäkter		3 538	2 534
Övriga rörelsekostnader		-6 233	-2 270
<b>Rörelseresultat (EBIT)</b>	3, 4, 5, 6	<b>111 148</b>	<b>119 977</b>
<i>Resultat från finansiella poster</i>			
Resultat från övriga värdepapper och fordringar som är anläggningstillgångar		123	-20
Övriga ränteintäkter och liknande resultatposter	9	309	1 994
Räntekostnader och liknande resultatposter	10	-3 637	-124
		-3 205	1 850
<b>Resultat efter finansiella poster</b>		<b>107 943</b>	<b>121 827</b>
Skatt på årets resultat	12	-33 869	-24 396
<b>Årets resultat</b>		<b>74 074</b>	<b>97 431</b>
<b>Hänförligt till</b>			
<b>Moderbolagets aktieägare</b>		<b>74 074</b>	<b>97 431</b>
<b>Minoritetsintresse</b>		<b>1</b>	<b>0</b>

## KONCERNENS BALANSRÄKNING

	Not	2019-12-31	2018-12-31
<b>TILLGÅNGAR</b>			
<b>Anläggningstillgångar</b>			
<i>Immateriella anläggningstillgångar</i>			
Goodwill	13	344 336	49 847
Övriga immateriella anläggningstillgångar	14	17 312	6 707
		<b>361 648</b>	<b>56 554</b>
<i>Materiella anläggningstillgångar</i>			
Byggnader och mark	15	86 820	42 088
Maskiner och andra tekniska anläggningar	16	30 329	10 720
Inventarier, verktyg och installationer	17	10 853	5 225
Pågående nyanläggningar avseende byggnad	18	41	5 529
		<b>128 043</b>	<b>63 562</b>
<i>Finansiella anläggningstillgångar</i>			
Andra långfristiga värdepappersinnehav	22	4	0
Andra långfristiga fordringar		204	183
		<b>208</b>	<b>183</b>
<b>Summa anläggningstillgångar</b>		<b>489 899</b>	<b>120 299</b>
<b>Omsättningstillgångar</b>			
<i>Varulager m.m.</i>			
Råvaror och förnödenheter		33 632	13 418
Varor under tillverkning		4 263	3 636
Färdiga varor och handelsvaror		74 847	35 907
		<b>112 742</b>	<b>52 961</b>
<i>Kortfristiga fordringar</i>			
Kundfordringar		238 691	115 988
Övriga fordringar		4 219	7 617
Förutbetalda kostnader och upplupna intäkter	23	29 025	12 007
		<b>271 935</b>	<b>135 612</b>
<i>Kassa och bank</i>	24	150 379	172 771
<b>Summa omsättningstillgångar</b>		<b>535 056</b>	<b>361 344</b>
<b>SUMMA TILLGÅNGAR</b>		<b>1 024 955</b>	<b>481 643</b>

ÅRSREDO-  
VISNING  
2019

KONCERNENS  
BALANS-  
RÄKNING

## KONCERNENS BALANSRÄKNING

	Not	2019-12-31	2018-12-31
<b>EGET KAPITAL OCH SKULDER</b>			
<i><b>Eget kapital</b></i>			
Aktiekapital	25	3 363	3 363
Övrigt tillskjutet kapital		32 510	32 510
Annat eget kapital inklusive årets resultat		391 199	322 828
<b>Eget kapital hänförligt till Moderbolagets aktieägare</b>		<b>427 072</b>	<b>358 701</b>
Minoritetsintresse		1	0
		<b>427 073</b>	<b>358 701</b>
<i><b>Avsättningar</b></i>			
Uppskjuten skatteskuld	26	12 277	7 397
Övriga avsättningar		72 850	683
		<b>85 127</b>	<b>8 080</b>
<i><b>Långfristiga skulder</b></i>			
Skulder till kreditinstitut	27	296 848	225
		<b>296 848</b>	<b>225</b>
<i><b>Kortfristiga skulder</b></i>			
Checkräkningskredit	28	1 494	0
Övriga räntebärande skulder		5 204	0
Förskott från kunder		13 552	8 551
Leverantörsskulder		84 916	50 062
Aktuella skatteskulder		14 370	7 717
Övriga skulder		12 049	8 800
Upplupna kostnader och förutbetalda intäkter	29	84 322	39 507
		<b>215 907</b>	<b>114 637</b>
<b>SUMMA EGET KAPITAL OCH SKULDER</b>		<b>1 024 955</b>	<b>481 643</b>

ÅRSREDO-  
VISNING  
2019

KONCERNENS  
BALANS-  
RÄKNING

## RAPPORT ÖVER FÖRÄNDRINGAR I KONCERNENS EGNA KAPITAL

	Aktiekapital	Övrigt tillskjutet kapital	Annat eget kapitel inkl. årets resultat	Totalt
Ingående balans 2018-01-01	3 363	32 510	229 701	265 574
Transaktioner med ägare				
Lämnad utdelning	0	0	-11 320	-11 320
Omräkningsdifferenser	0	0	7 016	7 016
Årets resultat	0	0	97 431	97 431
<b>Utgående balans 2018-12-31</b>	<b>3 363</b>	<b>32 510</b>	<b>322 828</b>	<b>358 701</b>
Transaktioner med ägare				
Lämnad utdelning	0	0	-16 981	-16 981
Omräkningsdifferenser	0	0	11 278	11 278
Årets resultat	0	0	74 074	74 074
Förändring minoritetsintresse			1	1
<b>Utgående balans 2019-12-31</b>	<b>3 363</b>	<b>32 510</b>	<b>391 199</b>	<b>427 073</b>

ÅRSREDO-  
VISNING  
2019

RAPPORT ÖVER  
FÖRÄNDRINGAR  
I KONCERNENS  
EGNA KAPITAL

## KONCERNENS KASSAFLÖDESANALYS

	Not	2019	2018
<b>Den löpande verksamheten</b>			
<i>Rörelseresultat</i>		111 148	119 977
Justering för poster som inte ingår i kassaflödet			
Avskrivningar och nedskrivningar		63 834	18 031
Orealiserade valutakursdifferenser		1 937	569
Nedskrivning av kundfordringar		635	108
Förändring garantiavsättning		-515	39
Förändring övrig avsättning		224	-2 319
Realisationsresultat anläggningstillgångar		70	-71
		<b>177 334</b>	<b>136 332</b>
Erhållen ränta		462	338
Erlagd ränta		-4 077	-126
Betald inkomstskatt		-27 121	-26 327
<b>Kassaflöde från den löpande verksamheten före förändringar av rörelsekapital</b>		<b>146 598</b>	<b>110 217</b>
<i>Förändringar i rörelsekapital</i>			
Förändring av varulager		10 575	-10 480
Förändring av rörelsefordringar		-31 569	-17 083
Förändring av rörelseskulder		480	9 420
<b>Kassaflöde från den löpande verksamheten</b>		<b>126 084</b>	<b>92 074</b>
<i>Investeringsverksamheten</i>			
Förvärv av dotterbolag		-409 471	0
Förvärv av anläggningstillgångar		-68 334	-16 537
Avyttring av anläggningstillgångar		0	754
Avsättning tilläggsköpeskilling		47 000	0
<b>Kassaflöde från investeringsverksamheten</b>		<b>-430 805</b>	<b>-15 783</b>
<i>Finansieringsverksamheten</i>			
Upptagna lån		298 415	0
Amortering lån		-3 867	-139
Utbetald utdelning		-16 981	-11 321
<b>Kassaflöde från finansieringsverksamheten</b>		<b>277 567</b>	<b>-11 460</b>
<b>Årets kassaflöde</b>		<b>-27 154</b>	<b>64 831</b>
<b>Likvida medel vid årets början</b>		<b>172 771</b>	<b>105 413</b>
<b>Kursdifferens i likvida medel</b>		<b>4 762</b>	<b>2 527</b>
<b>Likvida medel vid årets slut</b>		<b>150 379</b>	<b>172 771</b>



## MODERBOLAGETS RESULTATRÄKNING

	Not	2019	2018
Nettoomsättning		6 006	4 971
<b>Bruttoresultat</b>		<b>6 006</b>	<b>4 971</b>
Försäljningskostnader		-990	0
Administrationskostnader		-23 458	-14 219
Forsknings- och utvecklingskostnader		-1 927	0
Övriga rörelseintäkter		-147	63
Övriga rörelsekostnader		0	-1 332
<b>Rörelseresultat</b>	3, 4, 5, 6, 7	<b>-20 516</b>	<b>-10 517</b>
<i>Resultat från finansiella poster</i>			
Resultat från andelar i koncernföretag	8	0	35 879
Övriga ränteintäkter och liknande resultatposter	9	3 156	960
Räntekostnader och liknande resultatposter	10	-3 424	-52
		-268	36 787
<b>Resultat efter finansiella poster</b>		<b>-20 784</b>	<b>26 270</b>
Bokslutsdispositioner	11	20 819	9 496
<b>Resultat före skatt</b>		<b>35</b>	<b>35 766</b>
Skatt på årets resultat	12	-49	-2
<b>Årets resultat</b>		<b>-14</b>	<b>35 764</b>

ÅRSREDO-  
VISNING  
2019

MODER-  
BOLAGETS  
RESULTAT-  
RÄKNING

## MODERBOLAGETS BALANSRÄKNING

	Not	2019-12-31	2018-12-31
<b>TILLGÅNGAR</b>			
<b>Anläggningstillgångar</b>			
<i>Immateriella anläggningstillgångar</i>			
Övriga immateriella anläggningstillgångar	14	6 868	312
		<b>6 868</b>	<b>312</b>
<i>Materiella anläggningstillgångar</i>			
Inventarier, verktyg och installationer	17	135	153
		<b>135</b>	<b>153</b>
<i>Finansiella anläggningstillgångar</i>			
Andelar i koncernföretag	19, 20	362 447	131 757
Fordringar hos koncernföretag	21	113 810	9 916
		<b>476 257</b>	<b>141 672</b>
<b>Summa anläggningstillgångar</b>		<b>483 260</b>	<b>142 138</b>
<b>Omsättningstillgångar</b>			
<i>Kortfristiga fordringar</i>			
Fordringar hos koncernföretag		54 653	9 910
Aktuell skattefordran		195	181
Övriga fordringar		1 574	0
Förutbetalda kostnader och upplupna intäkter	23	761	547
		<b>57 183</b>	<b>10 638</b>
<i>Kassa och bank</i>	24	9 920	124 184
<b>Summa omsättningstillgångar</b>		<b>67 103</b>	<b>134 822</b>
<b>SUMMA TILLGÅNGAR</b>		<b>550 363</b>	<b>276 960</b>

ÅRSREDO-  
VISNING  
2019

MODERBOLAGETS  
BALANSRÄKNING

## MODERBOLAGETS BALANSRÄKNING

	Not	2019-12-31	2018-12-31
<b>EGET KAPITAL OCH SKULDER</b>			
<i><b>Eget kapital</b></i>			
<i>Bundet eget kapital</i>			
Aktiekapital	25	3 363	3 363
Reservfond		918	918
		<b>4 281</b>	<b>4 281</b>
<i>Fritt eget kapital</i>			
Överkursfond		32 510	32 510
Balanserat resultat		101 564	82 782
Årets resultat		-14	35 764
	33	<b>134 060</b>	<b>151 056</b>
		<b>138 341</b>	<b>155 337</b>
<i><b>Avsättningar</b></i>			
Övriga avsättningar	26	47 000	0
		<b>47 000</b>	<b>0</b>
<i><b>Långfristiga skulder</b></i>			
Skulder till kreditinstitut	27	295 830	0
		<b>295 830</b>	<b>0</b>
<i><b>Kortfristiga skulder</b></i>			
Leverantörsskulder		2 547	456
Skulder till koncernföretag		59 438	116 670
Övriga skulder		403	163
Upplupna kostnader och förutbetalda intäkter	29	6 804	4 334
		<b>69 192</b>	<b>121 623</b>
<b>SUMMA EGET KAPITAL OCH SKULDER</b>		<b>550 363</b>	<b>276 960</b>

ÅRSREDO-  
VISNING  
2019

MODER-  
BOLAGETS  
BALANS-  
RÄKNING

## MODERBOLAGETS FÖRÄNDRINGAR I EGET KAPITAL

	Aktie- kapital	Reserv- fond	Över- kursfond	Balanserat resultat	Årets resultat	Totalt
<b>ÅRSREDO- VISNING 2019</b>						
Ingående balans 2018-01-01	3 363	918	32 510	79 490	14 613	130 894
Omföring resultat föregående år	0	0	0	14 613	14 613	0
<b>MODERBOLAGETS FÖRÄNDRINGAR I EGET KAPITAL</b>						
Transaktioner med ägare						
Lämnad utdelning	0	0	0	-11 321	0	-11 321
Årets resultat	0	0	0	0	35 764	35 764
<b>Utgående balans 2018-12-31</b>	<b>3 363</b>	<b>918</b>	<b>32 510</b>	<b>82 782</b>	<b>35 764</b>	<b>155 337</b>
Omföring resultat föregående år	0	0	0	35 764	-35 764	0
<i>Transaktioner med ägare</i>						
Lämnad utdelning	0	0	0	-16 982	0	-16 982
Årets resultat	0	0	0	0	-14	-14
<b>Utgående balans 2019-12-31</b>	<b>3 363</b>	<b>918</b>	<b>32 510</b>	<b>101 564</b>	<b>-14</b>	<b>138 341</b>

## KASSAFLÖDESANALYS FÖR MODERBOLAGET

	2019	2018
<b>Den löpande verksamheten</b>		
Rörelseresultat	-20 516	-10 517
Justeringar för poster som inte ingår i kassaflödet		
Avskrivningar och nedskrivningar	167	150
Orealiserade valutakursdifferenser	498	-411
	<b>-19 851</b>	<b>-10 778</b>
Erhållen ränta	3 156	960
Erlagd ränta	-3 423	-52
Betald inkomstskatt	-64	-18
<b>Kassaflöde från den löpande verksamheten före förändringar av rörelsekapital</b>	<b>-20 182</b>	<b>-9 888</b>
<i>Förändringar i rörelsekapital</i>		
Förändring av rörelsefordringar	-7 082	-718
Förändring av rörelseskulder	5 917	2 089
<b>Kassaflöde från den löpande verksamheten</b>	<b>-21 347</b>	<b>-8 517</b>
<i>Investeringsverksamheten</i>		
Förvärv av andelar i koncernföretag	-230 690	0
Förvärv av anläggningstillgångar	-6 704	-141
Avsättning tilläggsköpeskillning förvärvade dotterbolag, ej påverkan i kassaflödet	47 000	0
<b>Kassaflöde från investeringsverksamheten</b>	<b>-190 394</b>	<b>-141</b>
<i>Finansieringsverksamheten</i>		
Upptagna lån	294 868	0
Förändring koncernmellanhavanden	-201 229	50 678
Erhållen utdelning	0	35 879
Utbetald utdelning	-16 981	-11 321
Erhållet koncernbidrag	20 819	9 496
<b>Kassaflöde från finansieringsverksamheten</b>	<b>97 477</b>	<b>84 732</b>
<b>Årets kassaflöde</b>	<b>-114 264</b>	<b>76 074</b>
<b>Likvida medel vid årets början</b>	<b>124 184</b>	<b>48 110</b>
<b>Likvida medel vid årets slut</b>	<b>9 920</b>	<b>124 184</b>

ÅRSREDO-  
VISNING  
2019

KASSAFLÖDES-  
ANALYS FÖR  
MODERBOLAGET

## Allmänna redovisningsprinciper

Årsredovisningen har upprättats enligt årsredovisningslagen (1995:1554) och BFNAR 2012:1 Årsredovisning och koncernredovisning (K3).

## Koncernredovisning

Koncernredovisningen är upprättad enligt förvärvsmetoden. Koncernredovisningen omfattar moderbolagets samt dess dotterbolag. Med dotterbolag avses de företag i vilka moderbolaget, direkt eller indirekt, har ett bestämmande inflytande. I normalfallet avser detta bolag där moderbolaget innehar mer än 50% av rösterna. I koncernredovisningen ingår dotterbolagen från den dagen Bolaget (Koncernen) erhåller bestämmande inflytande tills den dag det inte längre föreligger. Dotterbolagens redovisningsprinciper överensstämmer med Bolagets redovisningsprinciper i övrigt.

Transaktioner mellan koncernbolag, intäkter och kostnader liksom förändring av internvinst i lager, har eliminerats i koncernresultaträkningen.

I koncernredovisningen faller koncernbolagens bokslutsdispositioner bort och ingår i det redovisade resultatet efter avdrag för uppskjuten skatt. Detta innebär att koncernbolagens obeskattade reserver i Bolagets balansräkning fördelas mellan uppskjuten skatteskuld och eget kapital.

Utöver vad som framgår om bokslutsdispositioner och obeskattade reserver så överensstämmer samtliga i koncernredovisningen tillämpade redovisnings- och värderingsprinciper med de som beskrivs och tillämpas av moderbolaget.

## Intäktsredovisning

Inkomsten redovisas till verkligt värde av vad företaget fått eller kommer att få. Det innebär att Bolaget redovisar inkomsten till nominellt värde (fakturabelopp) om Bolaget får ersättning i likvida medel direkt vid leveransen. Avdrag görs för lämnade rabatter.

## Försäljning av varor

Vid försäljning av varor redovisas normalt inkomsten som intäkt när de väsentliga förmåner och risker som är förknippade med ägandet av varan har överförts från Bolaget till köparen.

## Tjänste- och entreprenaduppdrag

Koncernen vinstavräknar utförda tjänste- och entreprenaduppdrag till fast pris i takt med att arbetet utförs, s.k. successiv vinstavräkning. Vid beräkning av upparbetad vinst har färdigställandegraden beräknats som nedlagda utgifter på balansdagen i relation till de totalt beräknade utgifterna för att fullgöra uppdraget.

Skillnaden mellan redovisad intäkt och fakturerade dellikvider redovisas i balansräkningen i posten "upparbetad men ej fakturerad intäkt".

## Ränta, royalty och utdelning

Ersättning i form av ränta, royalty eller utdelning redovisas som intäkt när det är sannolikt att Bolaget kommer att få de ekonomiska fördelar som är förknippade med transaktionen och när inkomsten kan beräknas på ett tillförlitligt sätt. Utdelning redovisas som intäkt när Bolagets rätt till betalning är säkerställd.

## Låneutgifter

Låneutgifter för lånat kapital kostnadsförs i resultaträkningen i den period de uppstår.

## Redovisning av leasingavtal

Bolaget och moderbolaget är leasetagare genom så kallade operationella leasingavtal då de ekonomiska risker och fördelar som är förknippade med tillgången inte har övergått till Bolaget. Leasingavgifterna inklusive en eventuell första förhöjd hyra redovisas som en kostnad linjärt över leasingperioden. Se vidare not 5.

## Ersättning till anställda

Ersättningar till anställda avser alla typer av ersättningar som Bolaget lämnar till de anställda. Bolagets ersättningar innefattar bland annat löner, betald semester, betald frånvaro, bonus och ersättningar efter avslutad anställning (pensioner). Redovisning sker i takt med intjänandet. I moderbolaget och Bolaget finns endast avgiftsbestämda pensionsplaner. Som avgiftsbestämda planer klassificeras planer där fastställda avgifter betalas och det inte finns förpliktelser att betala något ytterligare, utöver dessa avgifter. Utgifter för avgiftsbestämda planer redovisas som en kostnad under den period de anställda utför de tjänster som ligger till grund för förpliktelsen.

## Skatt

Total skatt utgörs av aktuell skatt och uppskjuten skatt. Skatter redovisas i resultaträkningen, utom då underliggande transaktion redovisas direkt mot eget kapital varvid tillhörande skatteeffekt redovisas i eget kapital.

## Aktuell skatt

Aktuell skatt avser inkomstskatt för innevarande räkenskapsår samt den del av tidigare räkenskapsårs inkomstskatt som ännu inte redovisats. Aktuell skatt beräknas utifrån per den skattesats som gäller per balansdagen.

## Uppskjuten skatt

Uppskjuten skatt är inkomstskatt som avser framtida räkenskapsår till följd av tidigare händelser. Redovisning

sker enligt balansräkningsmetoden. Enligt denna redovisas uppskjutna skatteskulder och uppskjutna skattefordringar på temporära skillnader som uppstår mellan bokförda respektive skattemässiga värden för tillgångar och skulder samt för övriga skattemässiga avdrag eller underskott. Uppskjutna skattefordringar netto redovisas mot uppskjutna skatteskulder endast om de kan betalas med ett nettobelopp. Uppskjuten skatt beräknas utifrån gällande skattesats på balansdagen. Effekter av förändringar i gällande skattesatser resultatförs i den period förändringen lagstads. Uppskjutna skattefordringar reduceras till den del det inte är sannolikt att den underliggande skattefordran kommer att kunna realiseras inom en överskådlig framtid. Uppskjuten skattefordran redovisas som finansiell anläggningstillgång och uppskjuten skatteskuld som avsättning.

### Anläggningstillgångar

Materiella och immateriella anläggningstillgångar redovisas till anskaffningsvärde minskat med ackumulerade avskrivningar och eventuella nedskrivningar. Materiella anläggningstillgångar har delats upp på betydande komponenter när komponenterna har väsentligt olika nyttjandeperioder.

Avskrivningsbart belopp utgörs av anskaffningsvärdet minskat med ett beräknat restvärde om detta är väsentligt. Avskrivning sker linjärt över den förväntade nyttjandeperioden.

*Följande avskrivningstider tillämpas:*

#### Immateriella anläggningstillgångar

Goodwill	5-10 år
Övriga immateriella	5-10 år

#### Materiella anläggningstillgångar

Byggnader	15-50 år
Maskiner och andra tekniska anläggningar	3-5 år
Inventarier, verktyg och installationer	3-5 år

#### Internt upparbetade immateriella anläggningstillgångar

Moderbolaget och Bolaget tillämpar den s.k. "aktiveringsmodellen" avseende internt upparbetade immateriella anläggningstillgångar. Metoden innebär att kostnader för internt upparbetade immateriella anläggningstillgångar fördelas till en forskningsfas och en utvecklingsfas. Kostnader i forskningsfasen kostnadsförs direkt när de uppstår och kostnader i utvecklingsfasen aktiveras när förutsättningarna för en immateriell anläggningstillgång är uppfyllda. En omföring från fritt eget kapital till fond för utvecklingsutgifter inom bundet eget kapital förs för motsvarande belopp som aktiverats

under året. Återföring från fonder till fritt eget kapital sker med motsvarande belopp som redovisade avskrivningar/nedskrivningar.

### Finansiella instrument

Bolaget redovisar och värderar finansiella instrument till anskaffningsvärde. Kundfordringar och övriga kortfristiga fordringar redovisas till det lägsta av anskaffningsvärde och det belopp varmed de beräknas bli reglerade det vill säga med avdrag för befarande förluster. Leverantörsskulder och övriga kortfristiga skulder redovisas till det belopp varmed de förväntas regleras.

Långfristiga fordringar och långfristiga skulder värderas efter första redovisningen till upplupet anskaffningsvärde.

### Varulager

Varulagret har värderats till det lägsta av dess anskaffningsvärde och dess nettoförsäljningsvärde på balansdagen. Med nettoförsäljningsvärdet avses varornas beräknade försäljningspris, minskat med försäljningskostnader. Den valda värderingsmetoden innebär att eventuell inkurans i varulagret har beaktats.

### Omräkning av poster i utländsk valuta

Fordringar och skulder i utländsk valuta har värderats till balansdagens kurs. Kursvinster och kursförluster på rörelsefordringar och rörelseskulder redovisas i rörelseresultatet medan kursvinster och kursförluster på finansiella fordringar och skulder redovisas som finansiella poster.

### Avsättningar

Bolaget omfattas av garantiåtagande avseende produktansvar och garantier utifall Bolagets produkter skulle innehålla defekter eller orsaka personskada eller skada på egendom. Garantiåtagande värderas till de belopp varmed de beräknas bli reglerade.

### Uppskattningar och bedömningar

Styrelsen bedömer att det inte finns några uppskattningar eller bedömningar av stor betydelse som kan påverka årsredovisningen för moderbolaget och koncernen utöver vad som framgår nedan:

Styrelsen prövar värdet på aktier i koncernföretag/goodwill genom s.k. kassaflödesprognoser vilket inbegriper antaganden om till exempel intäkt-, kostnads- och rörelsekapitalutveckling. Bland avsättningar ingår också tilläggsköpeskilling som också baseras på bedömda resultatutvecklingar under 2020. Om faktiskt utfall i aktuella bolag avviker från gjorda bedömningar får det påverka på redovisade värden av aktier i koncernföretag, koncerngoodwill samt avsättningar.

## NOTER

### NOT 2

#### NETTOOMSÄTTNINGEN FÖRDELNING

Nettoomsättningen fördelar sig på geografiska marknader enligt följande:

	Koncernen	
	2019	2018
Sverige	102 322	35 244
Övriga Norden	35 645	8 697
Övriga Europa	544 695	350 742
Nordamerika	217 999	131 287
Övriga marknader	137 690	117 787
	<b>1 038 351</b>	<b>643 758</b>

ÅRSREDO-  
VISNING  
2019

NOTER

### NOT 3

#### AV- OCH NEDSKRIVNINGARNAS FÖRDELNING

	Koncernen		Moderbolaget	
	2019	2018	2019	2018
<i>Fördelning per funktion</i>				
Kostnad sålda varor	-10 683	-4 183	0	0
Försäljningskostnader	-51 690	-12 413	0	0
Administrationskostnader	-1 007	-1 155	-167	-149
Forsknings- och utvecklingskostnader	-454	-280	0	0
	<b>-63 834</b>	<b>-18 031</b>	<b>-167</b>	<b>-149</b>
<i>Fördelning per anläggningstillgång</i>				
Goodwill	-51 329	-11 887	0	0
Övriga immateriella anläggningstillgångar	-1 140	-778	-149	-137
Byggnader och mark	-1 815	-1 345	0	0
Maskiner och andra tekniska anläggningar	-4 041	-2 456	0	0
Inventarier, verktyg och installationer	-5 509	-1 565	-18	-12
	<b>-63 834</b>	<b>-18 031</b>	<b>-167</b>	<b>-149</b>



## NOTER

### NOT 4

#### ARVODE TILL REVISORER

	Koncernen		Moderbolaget	
	2019	2018	2019	2018
<b>Ernst &amp; Young</b>				
Revisionsuppdraget	914	552	392	185
Revisionsverksamhet utöver revisionsuppdraget	3	0	3	0
Skatterådgivning	102	17	102	17
Övriga tjänster	438	374	427	364
<b>C. C. Yang &amp; Associates</b>				
Revisionsuppdraget	84	0	0	0
Revisionsverksamhet utöver revisionsuppdraget	0	0	0	0
Skatterådgivning	18	0	0	0
Övriga tjänster	56	0	0	0
<b>PKF Cooper Parry / Clement Keys</b>				
Revisionsuppdraget	869	323	0	0
Revisionsverksamhet utöver revisionsuppdraget	0	0	0	0
Skatterådgivning	0	108	0	0
Övriga tjänster	0	827	0	0
<b>Afigec</b>				
Revisionsuppdraget	68	36	0	0
Revisionsverksamhet utöver revisionsuppdraget	0	0	0	0
Skatterådgivning	0	0	0	0
Övriga tjänster	0	0	0	0
	0	0	0	0
<b>Xin Zhen Guang Certified Public Accountants</b>				
Revisionsuppdraget	41	1	0	0
Revisionsverksamhet utöver revisionsuppdraget	9	0	0	0
Skatterådgivning	6	0	0	0
Övriga tjänster	0	0	0	0
<b>Beijing Biaoguan CPA Co., Ltd</b>				
Revisionsuppdraget	31	26	0	0
Revisionsverksamhet utöver revisionsuppdraget	0	0	0	0
Skatterådgivning	0	2	0	0
Övriga tjänster	0	0	0	0
<b>BDO</b>				
Revisionsuppdraget	392	0	0	0
Revisionsverksamhet utöver revisionsuppdraget	0	0	0	0
Skatterådgivning	182	0	0	0
Övriga tjänster	0	0	0	0

ÅRSREDO-  
VISNING  
2019

NOTER

## NOTER

NOT 4

### ARVODE TILL REVISORER FORTS.

ÅRSREDO-  
VISNING  
2019

NOTER

	Koncernen		Moderbolaget	
	2019	2018	2019	2018
<b>Segerros Revisionsbyrå AB</b>				
Revisionsuppdraget	133	0	0	0
Revisionsverksamhet utöver revisionsuppdraget	0	0	0	0
Skatterådgivning	0	0	0	0
Övriga tjänster	0	0	0	0
<b>Grow Audit OÜ</b>				
Revisionsuppdraget	11	0	0	0
Revisionsverksamhet utöver revisionsuppdraget	0	0	0	0
Skatterådgivning	0	0	0	0
Övriga tjänster	0	0	0	0
<b>Yiu Cho Yan Certified Public Accountant</b>				
Revisionsuppdraget	10	0	0	0
Revisionsverksamhet utöver revisionsuppdraget	0	0	0	0
Skatterådgivning	0	0	0	0
Övriga tjänster	0	0	0	0

## NOTER

### NOT 5

#### OPERATIONELLA LEASINGAVTAL

	Koncernen		Moderbolaget	
	2019	2018	2019	2018
Kostnadsförda leasingavgifter avseende operationella leasingavtal	14 608	12 074	660	284
Framtida minimileaseavgifter avseende ej uppsägningsbara operationella leasingavtal:				
Ska betalas inom 1 år	16 933	8 710	439	295
Ska betalas inom 2-5 år	32 792	12 752	410	416
Ska betalas senare än 5 år	3 611	2 909	0	0

Moderbolaget och koncernen har ingått följande väsentliga leasingavtal vilka redovisas som operationella leasingavtal:  
 Hyra av fordon samt kontorsutrustning (variabel avgift baserad på ränta och nyttjande grad).  
 Hyra av lokaler (uppräknas årligen med fastighetsindex).

ÅRSREDO-  
VISNING  
2019

NOTER

### NOT 6

#### ANSTÄLLDA OCH PERSONALKOSTNADER

Medelantalet anställda	2019		2018	
	Antal anställda	Varav män	Antal anställda	Varav män
<i>Moderbolaget</i>				
Sverige	8	63%	2	100%
	<b>8</b>	<b>63%</b>	<b>2</b>	<b>100%</b>
<i>Dotterföretag</i>				
Sverige	109	91%	40	75%
Estland	10	10%	0	0%
Finland	7	71%	0	0%
Frankrike	6	100%	5	100%
Indien	2	100%	0	0%
Kanada	90	82%	0	0%
Kina	18	72%	16	69%
Singapore	1	100%	1	100%
Storbritannien	240	81%	127	76%
Tyskland	24	75%	30	83%
USA	16	75%	17	76%
	<b>523</b>	<b>80%</b>	<b>236</b>	<b>77%</b>
<b>Koncernen totalt</b>	<b>531</b>	<b>80%</b>	<b>238</b>	<b>77%</b>

## NOTER

### NOT 6

#### ANSTÄLLDA OCH PERSONALKOSTNADER FORTS.

ÅRSREDO-  
VISNING  
2019

NOTER

	2019		2018	
	Löner och andra ersättningar	Sociala kostnader (varav pensionskostnader)	Löner och andra ersättningar	Sociala kostnader (varav pensionskostnader)
Moderbolaget	8 420	5 788 (2 556)	5 768	3 103 (1 337)
Dotterföretag	206 776	37 770 (8 256)	120 660	27 191 (7 963)
<b>Koncernen totalt</b>	<b>215 196</b>	<b>43 558 (10 812)</b>	<b>126 428</b>	<b>30 294 (9 300)</b>

#### Löner och andra ersättningar fördelat mellan styrelseledamöter och VD resp. övriga anställda

	2019		2018	
	Styrelse och VD (varav tantiem o.d.)	Övriga anställda	Styrelse och VD (varav tantiem o.d.)	Övriga anställda
Moderbolaget	3 792 (120)	4 628	4 406 (1 287)	1 362
Dotterföretag	12 683 (2 942)	194 093	12 059 (1 560)	108 601
<b>Koncernen totalt</b>	<b>16 475 (3 062)</b>	<b>198 721</b>	<b>16 644 (2 847)</b>	<b>109 963</b>

Av Moderbolagets pensionskostnader avser 225 (f.å. 228) gruppen styrelse och VD.

Av Koncernens pensionskostnader avser 1 374 (f.å. 2 390) gruppen styrelse och VD.

#### Könsfördelning bland ledande befattningshavare

	Koncernen		Moderbolaget	
	2019-12-31	2018-12-31	2019-12-31	2018-12-31
Andel kvinnor i styrelsen	20%	25%	20%	25%
Andel män i styrelsen	80%	75%	80%	75%
Andel kvinnor bland övriga ledande befattningshavare	24%	16%	25%	0%
Andel män bland övriga ledande befattningshavare	76%	84%	75%	100%

Uppgifterna avser förhållandet på balansdagen.

## NOTER

### NOT 7

#### INKÖP OCH FÖRSÄLJNING MELLAN KONCERNBOLAG

	Moderbolaget	
	2019	2018
Andel av årets totala inköp som skett från andra bolag inom koncernen	4%	9%
Andel av årets totala försäljning som skett till andra bolag inom koncernen	100%	100%

ÅRSREDO-  
VISNING  
2019

NOTER

### NOT 8

#### RESULTAT FRÅN ANDELAR I KONCERNBOLAG

	Moderbolaget	
	2019	2018
Erhållna utdelningar	0	35 879
	<b>0</b>	<b>35 879</b>

### NOT 9

#### ÖVRIGA RÄNTEINTÄKTER OCH LIKANDE RESULTATPOSTER

	Koncernen		Moderbolaget	
	2019	2018	2019	2018
Ränteintäkter från koncernföretag	0	0	3 087	500
Övriga ränteintäkter	178	338	64	49
Kursdifferenser	131	1 656	5	411
	<b>309</b>	<b>1 994</b>	<b>3 156</b>	<b>960</b>

### NOT 10

#### RÄNTEKOSTNADER OCH LIKANDE RESULTATPOSTER

	Koncernen		Moderbolaget	
	2019	2018	2019	2018
Räntekostnader till koncernföretag	0	0	-25	-52
Övriga räntekostnader	-2 928	-116	-2 570	0
Kursdifferenser	-159	0	0	0
Övriga finansiella kostnader	-550	-8	-830	0
	<b>-3 637</b>	<b>-124</b>	<b>-3 424</b>	<b>-52</b>

## NOTER

### NOT 11

#### ERHÅLLET KONCERNBIDRAG

ÅRSREDO-  
VISNING  
2019

	Moderbolaget	
	2019	2018
Erhållet koncernbidrag	20 819	9 496
	<b>20 819</b>	<b>9 496</b>

NOTER

### NOT 12

#### SKATT PÅ ÅRETS RESULTAT

	Koncernen		Moderbolaget	
	2019	2018	2019	2018
Aktuell skatt	30 400	23 312	49	2
Förändring av uppskjuten skatt avseende temporära skillnader	3 470	1 084	0	0
<b>Summa redovisad skatt</b>	<b>33 869</b>	<b>24 396</b>	<b>49</b>	<b>2</b>
<b>Genomsnittlig effektiv skattesats</b>	<b>31,4%</b>	<b>20,0%</b>	<b>141,1%</b>	<b>0,0%</b>
<b>Avstämning av effektiv skattesats</b>				
<b>Redovisat resultat före skatt</b>	<b>107 943</b>	<b>121 827</b>	<b>35</b>	<b>35 766</b>
Skatt på redovisat resultat enligt gällande skattesats (21,4 %):	23 100	26 802	7	7 869
<b>Skatteeffekt av:</b>				
Avskrivning på goodwill	10 945	2 417	0	0
Övriga ej avdragsgilla kostnader	1 781	1 209	42	27
Övriga ej skattepliktiga intäker	-963	-6 737	0	-7 893
Underskottsavdrag	543	3 477	0	0
Skattemässiga avskrivningar på byggnader	25	60	0	0
Avvikande skattesats i utländska dotterbolag	-949	-1 341	0	0
Övrigt	-613	-1 492	0	0
<b>Redovisad skatt</b>	<b>33 869</b>	<b>24 396</b>	<b>49</b>	<b>2</b>
<b>Effektiv skattesats</b>	<b>31,4%</b>	<b>20,0%</b>	<b>141,1%</b>	<b>0,0%</b>

## NOTER

### NOT 13

#### GOODWILL

	Koncernen		Moderbolaget	
	2019	2018	2019	2018
Ingående anskaffningsvärden	183 703	178 670	0	0
Årets anskaffningar i förvärvade koncernbolag	340 302	0	0	0
Årets anskaffningar	5 367	1 758	0	0
Omräkningsdifferenser	2 866	3 275	0	0
<b>Utgående ackumulerade anskaffningsvärden</b>	<b>532 238</b>	<b>183 703</b>	<b>0</b>	<b>0</b>
Ingående avskrivningar	-133 856	-121 245	0	0
Årets avskrivningar i förvärvade koncernbolag	-1 135	0		
Årets avskrivningar	-51 329	-11 887	0	0
Omräkningsdifferenser	-1 582	-724	0	0
<b>Utgående ackumulerade avskrivningar</b>	<b>-187 902</b>	<b>-133 856</b>	<b>0</b>	<b>0</b>
<b>Utgående redovisat värde</b>	<b>344 336</b>	<b>49 847</b>	<b>0</b>	<b>0</b>

ÅRSREDO-  
VISNING  
2019

NOTER

### NOT 14

#### ÖVRIGA IMMATERIELLA ANLÄGGNINGSTILLGÅNGAR

	Koncernen		Moderbolaget	
	2019-12-31	2018-12-31	2019-12-31	2018-12-31
Ingående anskaffningsvärden	9 325	6 754	721	672
Årets anskaffningar i förvärvade koncernbolag	22 784	0	0	0
Årets anskaffningar	10 891	2 314	6 705	49
Försäljningar/utrangeringar	-260	0	0	0
Omräkningsdifferenser	86	257	0	0
<b>Utgående ackumulerade anskaffningsvärden</b>	<b>42 826</b>	<b>9 325</b>	<b>7 426</b>	<b>721</b>
Ingående avskrivningar	-2 618	-1 777	-409	-272
Årets avskrivningar i förvärvade koncernbolag	-21 887	0	0	0
Försäljningar/utrangeringar	130	0	0	0
Årets avskrivningar	-1 140	-778	-149	-138
Omräkningsdifferenser	1	-63	0	0
<b>Utgående ackumulerade avskrivningar</b>	<b>-25 514</b>	<b>-2 618</b>	<b>-558</b>	<b>-409</b>
<b>Utgående redovisat värde</b>	<b>17 312</b>	<b>6 707</b>	<b>6 868</b>	<b>312</b>

Övriga immateriella anläggningstillgångar avser programvaror, licenser och aktiverade kostnader avseende produktutveckling.

## NOTER

### NOT 15

#### BYGGNADER OCH MARK

ÅRSREDO-  
VISNING  
2019

NOTER

	Koncernen		Moderbolaget	
	2019-12-31	2018-12-31	2019-12-31	2018-12-31
Ingående anskaffningsvärden	51 667	50 663	0	0
Årets anskaffningar i förvärvade koncernbolag	1 109	0		
Årets anskaffningar	38 292	0	0	0
Omklassificeringar	5 488			
Omräkningsdifferenser	2 657	1 003	0	0
<b>Utgående ackumulerade anskaffningsvärden</b>	<b>99 213</b>	<b>51 666</b>	<b>0</b>	<b>0</b>
Ingående avskrivningar	-9 578	-8 183	0	0
Årets avskrivningar i förvärvade koncernbolag	-757	0		
Årets avskrivningar	-1 815	-1 345	0	0
Omklassificeringar	0	0	0	0
Omräkningsdifferenser	-243	-50	0	0
<b>Utgående ackumulerade avskrivningar</b>	<b>-12 393</b>	<b>-9 578</b>	<b>0</b>	<b>0</b>
<b>Utgående redovisat värde</b>	<b>86 820</b>	<b>42 088</b>	<b>0</b>	<b>0</b>

### NOT 16

#### MASKINER OCH ANDRA TEKNISKA ANLÄGGNINGAR

	Koncernen		Moderbolaget	
	2019-12-31	2018-12-31	2019-12-31	2018-12-31
Ingående anskaffningsvärden	32 089	28 725	0	0
Årets anskaffningar i förvärvade koncernbolag	43 163	0	0	0
Årets anskaffningar	9 416	2 814	0	0
Försäljningar/utrangeringar	-1 038	0	0	0
Omräkningsdifferenser	2 188	550	0	0
<b>Utgående ackumulerade anskaffningsvärden</b>	<b>85 818</b>	<b>32 089</b>	<b>0</b>	<b>0</b>
Ingående avskrivningar	-21 369	-18 584	0	0
Årets avskrivningar i förvärvade koncernbolag	-29 749	0	0	0
Årets avskrivningar	-4 041	-2 456	0	0
Försäljningar/utrangeringar	1 029	0	0	0
Omräkningsdifferenser	-1 359	-329	0	0
<b>Utgående ackumulerade avskrivningar</b>	<b>-55 489</b>	<b>-21 369</b>	<b>0</b>	<b>0</b>
<b>Utgående redovisat värde</b>	<b>30 329</b>	<b>10 720</b>	<b>0</b>	<b>0</b>



## NOTER

### NOT 17

#### INVENTARIER, VERKTYG OCH INSTALLATIONER

	Koncernen		Moderbolaget	
	2019-12-31	2018-12-31	2019-12-31	2018-12-31
Ingående anskaffningsvärden	13 533	10 277	180	88
Årets anskaffningar i förvärvade koncernbolag	14 138	0	0	0
Årets anskaffningar	4 482	4 014	0	92
Försäljningar/utrangeringar	-911	-1 082	0	0
Omräkningsdifferenser	490	323	0	0
<b>Utgående ackumulerade anskaffningsvärden</b>	<b>31 732</b>	<b>13 533</b>	<b>180</b>	<b>180</b>
Ingående avskrivningar	-8 307	-6 930	-27	-15
Årets avskrivningar i förvärvade koncernbolag	-7 647	0	0	0
Årets avskrivningar	-5 509	-1 565	-18	-12
Försäljningar/utrangeringar	872	401	0	0
Omräkningsdifferenser	-287	-213	0	0
<b>Utgående ackumulerade</b>	<b>-20 878</b>	<b>-8 307</b>	<b>-45</b>	<b>-27</b>
<b>Utgående redovisat värde</b>	<b>10 854</b>	<b>5 225</b>	<b>135</b>	<b>153</b>

ÅRSREDO-  
VISNING  
2019

NOTER

### NOT 18

#### PÅGÅENDE NYANLÄGGNING AVSEENDE BYGGNAD

	Koncernen		Moderbolaget	
	2019-12-31	2018-12-31	2019-12-31	2018-12-31
Ingående anskaffningsvärden	5 529	0	0	0
Årets anskaffningar	0	5 529	0	0
Omklassificeringar	-5 488	0	0	0
<b>Utgående ackumulerade anskaffningsvärden</b>	<b>41</b>	<b>5 529</b>	<b>0</b>	<b>0</b>

### NOT 19

#### ANDELAR I KONCERNFÖRETAG

	Moderbolaget	
	2019-12-31	2018-12-31
Ingående anskaffningsvärden	131 757	131 757
Årets anskaffningar	230 690	0
<b>Utgående redovisat värde</b>	<b>362 447</b>	<b>131 757</b>

## NOTER

### NOT 20

#### SPECIFIKATION AV ANDELAR I KONCERNFÖRETAG

ÅRSREDO-  
VISNING  
2019

NOTER

Namn	Kapital- andel	Rösträtts- andel	Antal andelar	Bokfört värde
Absolent AB	100%	100%	1 000	3 000
Filtermist Holding Ltd	100%	100%	208 250	112 528
Bristol Real Estate GmbH	100%	100%	1	242
Bristol Tool & Gauge International GmbH	100%	100%	2	15 987
Jeven Global OY	100%	100%	10 000	166 298
Interzon AB	100%	100%	100	64 392
				<b>362 447</b>

Företagsnamn	Kapital- andel	Org.nr.	Säte
Absolent AB	100%	556476-0642	Lidköping, Sverige
Absolent Inc	100%	6093-142-9	Chicago, USA
Avani Environmental Intl. Inc	100%	743196019	Youngsville, USA
Diversitech Equipment & Sales (1984) Ltd	100%	117488375	Quebec, Kanada
10855090 Canada Inc	100%	747110310	Quebec, Kanada
C&C Mechanical	100%	141304303	Ontario, Kanada
Absolent (Beijing) Co, Ltd	100%	110000450170768	Peking, Kina
Absolent GmbH	100%	Essen HRB 26770	Sprockhövel, Tyskland
Absolent SAS	100%	828 500 397	Simandre-sur-Suran, Frankrike
Absolent Fastighets AB	100%	559178-3435	Lidköping, Sverige
SMK Sverige AB	100%	556212-6341	Skövde Sverige
Filtermist Holding Ltd	100%	03312267	Telford, Storbritannien
Filtermist Systems Ltd	100%	4220347	Stourbridge, Storbritannien
Dust Control Systems Ltd	100%	02687779	Dewsbury, Storbritannien
Cades Ltd	100%	0378735	Dewsbury, Storbritannien
Gallito Ltd	100%	01303110	Wetherby, Storbritannien
Lev Direct Ltd	100%	03080027	Dewsbury, Storbritannien
Dustcheck Ltd	100%	01365594	Stoke-on-Trent, Storbritannien
ECO Gate Ltd	100%	04885679	Dewsbury, Storbritannien
Kerstar Ltd	100%	05809013	Northampton, Storbritannien
Filtermist Shanghai Ltd	100%	91319999MA1GUOX82J	Shanghai, Kina
Filtermist Asia Pte. Ltd	100%	201315672M	Singapore
Absolent Filtermist India Private Ltd	100%	07AARCA5325Q1Z0	Delhi, India
Bristol Real Estate GmbH	100%	Ansbach HRB 962	Dombühl, Tyskland
Bristol Tool & Gauge International GmbH	100%	Ansbach HRB 5795	Dombühl, Tyskland
Jeven Global OY	100%	2793081-4	Mikkeli, Finland
Jeven OY	100%	0753391-8	Mikkeli, Finland
Jeven AB	100%	556769-0390	Söderhamn, Sverige
Jeven Ltd	51%	08557213	Birmingham, Storbritannien
Interzon AB	100%	556746-6841	Täby, Sverige
Interzon OU	100%	11019095	Tallin, Estland

## NOTER

### NOT 21

#### FORDRINGAR HOS KONCERNFÖRETAG

	Moderbolaget	
	2019-12-31	2018-12-31
Ingående anskaffningsvärden	9 916	9 505
Tillkommande fordringar	103 407	0
Omräkningsdifferenser	487	411
<b>Utgående redovisat värde</b>	<b>113 810</b>	<b>9 916</b>

ÅRSREDO-  
VISNING  
2019

NOTER

### NOT 22

#### ANDRA LÅNGFRISTIGA VÄRDEPAPPERSINNEHAV

	Koncernen		Moderbolaget	
	2019-12-31	2018-12-31	2019-12-31	2018-12-31
Ingående anskaffningsvärden	0	20	0	0
Årets anskaffningar förvärvade koncernbolag	4	0	0	0
Försäljningar/utrangeringar	0	-20	0	0
<b>Utgående redovisat värde</b>	<b>4</b>	<b>0</b>	<b>0</b>	<b>0</b>

### NOT 23

#### FÖRUTBETALDA KOSTNADER OCH UPPLUPNA INTÄKTER

	Koncernen		Moderbolaget	
	2019-12-31	2018-12-31	2019-12-31	2018-12-31
Upplupna intäkter	18 114	5 396	0	0
Förutbetalda hyreskostnader	2 452	436	25	0
Förutbetalda räntekostnader	0	105	0	0
Förutbetalda försäkringspremier	1 330	1 316	214	0
Övriga förutbetalda kostnader	7 129	4 754	522	547
	<b>29 025</b>	<b>12 007</b>	<b>761</b>	<b>547</b>

### NOT 24

#### KASSA OCH BANK

	Koncernen		Moderbolaget	
	2019-12-31	2018-12-31	2019-12-31	2018-12-31
Disponibla tillgodohavanden	150 379	172 771	9 920	124 184
	<b>150 379</b>	<b>172 771</b>	<b>9 920</b>	<b>124 184</b>

Bolag i Koncernen som finns inom EU är anslutna till ett koncernkonto. Tillgodohavande/skuld på underkonton till koncernkonto redovisas i moderbolaget som fordringar/skulder till koncernbolag.

## NOTER

### NOT 25

#### ANTAL AKTIER

ÅRSREDO-  
VISNING  
2019

	2019-12-31	2018-12-31	2019-12-31	2018-12-31
	Kvotvärde	Kvotvärde	Antal	Antal
A-aktier	0,2971	0,2971	11 320 968	11 320 968
			<b>11 320 968</b>	<b>11 320 968</b>

NOTER

### NOT 26

#### AVSÄTTNINGAR

	Koncernen		Moderbolaget	
	2019-12-31	2018-12-31	2019-12-31	2018-12-31
<i>Uppskjuten skatteskuld</i>				
Belopp vid årets ingång	7 397	6 488	0	0
Årets avsättningar	4 880	909	0	0
	<b>12 277</b>	<b>7 397</b>	<b>0</b>	<b>0</b>
Se även not 12 Skatt på årets resultat.				
<i>Övriga avsättningar</i>				
Belopp vid årets ingång	683	2 856	0	0
Årets avsättningar	72 172	48	47 000	0
Under året återförda belopp	-5	-2 221	0	0
	<b>72 850</b>	<b>683</b>	<b>47 000</b>	<b>0</b>
<i>Specifikation Övriga avsättningar</i>				
Garantiåtaganden	678	683	0	0
Tilläggsköpeskilling	71 949	0	47 000	0
Övriga avsättningar	223	0	0	0
	<b>72 850</b>	<b>683</b>	<b>47 000</b>	<b>0</b>

Koncernen omfattas av garantiåtagande avseende produktansvar och garantier utifall koncernens produkter skulle innehålla defekter eller orsaka personskada eller skada på egendom. Garantiåtagande värderas till de belopp varmed de beräknas bli reglerade.

Tilläggsköpeskilling avser beräknad framtida slutbetalning av aktier i dotterbolagen Jeven Global OY, Interzon AB och Diversitech Inc.

### NOT 27

#### LÅNGFRISTIGA SKULDER

	Koncernen		Moderbolaget	
	2019-12-31	2018-12-31	2019-12-31	2018-12-31
<b>Förfaller mellan 2 och 5 år efter balansdagen</b>				
Skulder till kreditinstitut	296 848	225	295 830	0
	<b>296 848</b>	<b>225</b>	<b>295 830</b>	<b>0</b>

## NOTER

NOT 28

### CHECKRÄKNINGSKREDIT

	Koncernen		Moderbolaget	
	2019-12-31	2018-12-31	2019-12-31	2018-12-31
Beviljad kredit	23 000	20 000	20 000	20 000
Utnyttjad kredit	1 494	0	0	0

ÅRSREDO-  
VISNING  
2019

NOTER

NOT 29

### UPPLUPNA KOSTNADER OCH FÖRUTBETALDA INTÄKTER

	Koncernen		Moderbolaget	
	2019-12-31	2018-12-31	2019-12-31	2018-12-31
Upplupna löner	17 805	9 841	353	1 787
Upplupna semesterlöner	9 741	4 484	1 384	532
Upplupna sociala avgifter	7 367	4 227	546	729
Övriga upplupna kostnader	43 429	20 955	4 521	1 286
Övriga förutbetalda intäkter	5 980	0	0	0
	<b>84 322</b>	<b>39 507</b>	<b>6 804</b>	<b>4 334</b>

NOT 30

### STÄLLDA SÄKERHETER

	Koncernen		Moderbolaget	
	2019-12-31	2018-12-31	2019-12-31	2018-12-31
<b>Säkerheter ställda för egna skulder till kreditinstitut:</b>				
Företagsinteckningar	10 500	Inga	Inga	Inga
Fastighetsinteckningar	Inga	Inga	Inga	Inga
Tillgångar med äganderättsförbehåll	1 325	Inga	Inga	Inga
<b>Säkerheter ställda för annat</b>				
Belånade kundfordringar	2 494	Inga	Inga	Inga
Bankmedel som säkerhet	2 820	3 868	Inga	Inga
<b>Summa ställda säkerheter</b>	<b>17 139</b>	<b>3 868</b>	<b>Inga</b>	<b>Inga</b>

## NOTER

### NOT 31

#### EVENTUALFÖRPLIKTELSE

ÅRSREDO-  
VISNING  
2019

NOTER

	Koncernen		Moderbolaget	
	2019-12-31	2018-12-31	2019-12-31	2018-12-31
Borgens- och ansvarsförbindelser	Inga	Inga	Inga	Inga

Moderbolagets skuld gentemot kreditinstitut villkoras av en maximinivå av nettoskuld/EBITDA. Bolaget uppfyller villkoret per balansdag 31 december 2019.

### NOT 32

#### HÄNDELSE EFTER BALANSDAGEN

Efter balansdagen så har ett utbrott av covid-19 skett runt om i världen, vilket även har påverkat koncernen. Utifrån idag tillgänglig information är det svårbedömt hur länge virusutbrottet kommer att påverka koncernens verksamhet samt i vilken omfattning. Det är i nuläget osäkert att uttala sig om de potentiella effekterna och koncernen följer utvecklingen noga och vidtar proaktivt åtgärder för att begränsa påverkan.

### NOT 33

#### DISPOSITION AV VINST ELLER FÖRLUST

	2019-12-31	2018-12-31
<b>Förslag till resultatdisposition (Kr)</b>		
Styrelsen föreslår att till förfogande stående medel		
Överkursfond	32 510 167	32 510 167
Balanserat resultat	101 564 732	82 782 171
Årets resultat	-14 630	35 764 013
	<b>134 060 269</b>	<b>151 056 351</b>
disponeras så att		
till aktieägare utdelas 1,8 (1,5) kr per aktie	20 377 742	16 981 452
i ny räkning överföres	113 682 527	134 074 899
	<b>134 060 269</b>	<b>151 056 351</b>

### NOT 34

#### RÖRELSEFÖRVÄRV UNDER ÅRET

Under 2019 har koncernen förvärvat sju verksamheter med en sammanlagd årsomsättning på ca. 500 Mkr. I samband med förvärven har koncerngoodwill ökat och förändringen framgår av not 13. Vad gäller anskaffningsvärdet på aktier i koncernföretag kan detta utläsas i noterna 19 och 20. Effekten på likvida medel av förvärven kan utläsas av kassaflödesanalyserna för moderbolaget respektive koncernen i denna årsredovisning.

## NOTER

NOT 35

### NYCKELTALSDEFINITIONER

**Rörelsemarginal**

Rörelseresultat i procent av nettoomsättningen.

**Justerat eget kapital**

Eget kapital med tillägg för obeskattade reserver som reducerats med uppskjuten skatt.

**Soliditet**

Justerat eget kapital i procent av balansomslutning.

**Nettokassa/Nettoskuld**

Likvidamedel med avdrag för räntebärande skulder.

ÅRSREDO-  
VISNING  
2019

NOTER

Lidköping den 23 mars 2020

Mikael Ekdahl  
Styrelseordförande

Joakim Westh

Per-Axel Fagerholm

Märta Schörling Andreen

Axel Berntsson  
Verkställande direktör

Johan Westman

Vår revisionsberättelse har lämnats in den 25 mars 2020  
Ernst & Young AB

Damir Matesa  
Auktoriserad revisor

**14**

**REVISIONSBERÄTTELSE**



# REVISIONSBERÄTTELSE

Till bolagsstämma i Absolent Group AB (publ), org.nr. 556591-2986.

ÅRSREDO-  
VISNING  
2019

REVISIONS-  
BERÄTTELSE

## RAPPORT OM ÅRSREDOVISNINGEN OCH KONCERNREDOVISNINGEN

### UTTALANDEN

Vi har utfört en revision av årsredovisningen och koncernredovisningen för Absolent Group AB (publ) för räkenskapsåret 2019. Bolagets årsredovisning och koncernredovisning ingår på sidorna 53-87 i detta dokument.

Enligt vår uppfattning har årsredovisningen och koncernredovisningen upprättats i enlighet med årsredovisningslagen och ger en i alla väsentliga avseenden rättvisande bild av moderbolagets och koncernens finansiella ställning per den 31 december 2019 och av dessas finansiella resultat och kassaflöden för året enligt årsredovisningslagen. Förvaltningsberättelsen är förenlig med årsredovisningens och koncernredovisningens övriga delar.

Vi tillstyrker därför att bolagsstämman fastställer resultaträkningen och balansräkningen för moderbolaget och koncernen.

### GRUND FÖR UTTALANDEN

Vi har utfört revisionen enligt International Standards on Auditing (ISA) och god revisionssed i Sverige. Vårt ansvar enligt dessa standarder

beskrivs närmare i avsnittet Revisorns ansvar. Vi är oberoende i förhållande till moderbolaget och koncernen enligt god revisorssed i Sverige och har i övrigt fullgjort vårt yrkesetiska ansvar enligt dessa krav.

Vi anser att de revisionsbevis vi har inhämtat är tillräckliga och ändamålsenliga som grund för våra uttalanden.

### ANNAN INFORMATION ÄN ÅRSREDOVISNINGEN OCH KONCERNREDOVISNINGEN

Det är styrelsen och verkställande direktören som har ansvaret för den andra informationen. Den andra informationen består av sidorna 1-52 i detta dokument (men innefattar inte årsredovisningen, koncernredovisningen och vår revisionsberättelse avseende dessa).

Vårt uttalande avseende årsredovisningen och koncernredovisningen omfattar inte denna information och vi gör inget uttalande med bestyrkande avseende denna andra information.

I samband med vår revision av årsredovisningen och koncernredovisningen är det vårt ansvar att läsa

den information som identifieras ovan och överväga om informationen i väsentlig utsträckning är oförenlig med årsredovisningen och koncernredovisningen. Vid denna genomgång beaktar vi även den kunskap vi i övrigt inhämtat under revisionen samt bedömer om informationen i övrigt verkar innehålla väsentliga felaktigheter.

Om vi, baserat på det arbete som har utförts avseende denna information, drar slutsatsen att den andra informationen innehåller en väsentlig felaktighet, är vi skyldiga att rapportera detta. Vi har inget att rapportera i det avseendet.

#### **STYRELSENS OCH VERKSTÄLLANDE DIREKTÖRENS ANSVAR**

Det är styrelsen och verkställande direktören som har ansvaret för att årsredovisningen och koncernredovisningen upprättas och att de ger en rättvisande bild enligt årsredovisningslagen. Styrelsen och verkställande direktören ansvarar även för den interna kontroll som de bedömer är nödvändig för att upprätta en årsredovisning och koncernredovisning som inte innehåller några väsentliga felaktigheter, vare sig dessa beror på oegentligheter eller misstag.

Vid upprättandet av årsredovisningen och koncernredovisningen ansvarar styrelsen och verkställande direktören för bedömningen av bolagets och koncernens förmåga att fortsätta verksamheten. De upplyser, när så är tillämpligt, om förhållanden som kan påverka förmågan att fortsätta verksamheten och att använda antagandet om fortsatt drift. Antagandet om fortsatt drift tillämpas dock inte

om styrelsen och verkställande direktören avser att likvidera bolaget, upphöra med verksamheten eller inte har något realistiskt alternativ till att göra något av detta.

#### **REVISORNS ANSVAR**

Våra mål är att uppnå en rimlig grad av säkerhet om att årsredovisningen och koncernredovisningen som helhet inte innehåller några väsentliga felaktigheter, vare sig dessa beror på oegentligheter eller misstag, och att lämna en revisionsberättelse som innehåller våra uttalanden. Rimlig säkerhet är en hög grad av säkerhet, men är ingen garanti för att en revision som utförs enligt ISA och god revisionssed i Sverige alltid kommer att upptäcka en väsentlig felaktighet om en sådan finns. Felaktigheter kan uppstå på grund av oegentligheter eller misstag och anses vara väsentliga om de enskilt eller tillsammans rimligen kan förväntas påverka de ekonomiska beslut som användare fattar med grund i årsredovisningen och koncernredovisningen.

Som del av en revision enligt ISA använder vi professionellt omdöme och har en professionellt skeptisk inställning under hela revisionen.

Dessutom:

- identifierar och bedömer vi riskerna för väsentliga felaktigheter i årsredovisningen och koncernredovisningen, vare sig dessa beror på oegentligheter eller misstag, utformar och utför granskningsåtgärder bland annat utifrån dessa risker och inhämtar revisionsbevis som

är tillräckliga och ändamålsenliga för att utgöra en grund för våra uttalanden. Risker för att inte upptäcka en väsentlig felaktighet till följd av oegentligheter är högre än för en väsentlig felaktighet som beror på misstag, eftersom oegentligheter kan innefatta agerande i maskopi, förfalskning, avsiktliga utelämnanden, felaktig information eller åsidosättande av intern kontroll.

- skaffar vi oss en förståelse av den del av bolagets interna kontroll som har betydelse för vår revision för att utforma granskningsåtgärder som är lämpliga med hänsyn till omständigheterna, men inte för att uttala oss om effektiviteten i den interna kontrollen.
- utvärderar vi lämpligheten i de redovisningsprinciper som används och rimligheten i styrelsens och verkställande direktörens uppskattningar i redovisningen och tillhörande upplysningar.
- drar vi en slutsats om lämpligheten i att styrelsen och verkställande direktören använder antagandet om fortsatt drift vid upprättandet av årsredovisningen och koncernredovisningen. Vi drar också en slutsats, med grund i de inhämtade revisionsbevisen, om det finns någon väsentlig osäkerhetsfaktor som avser sådana händelser eller förhållanden som kan leda till betydande tvivel om bolagets och koncernens förmåga att fortsätta verksamheten. Om vi drar slutsatsen att det finns en väsentlig osäkerhetsfaktor, måste vi i revisionsberättelsen

fästa uppmärksamheten på upplysningarna i årsredovisningen och koncernredovisningen om den väsentliga osäkerhetsfaktorn eller, om sådana upplysningar är otillräckliga, modifiera uttalandet om årsredovisningen och koncernredovisningen. Våra slutsatser baseras på de revisionsbevis som inhämtas fram till datumet för revisionsberättelsen. Dock kan framtida händelser eller förhållanden göra att ett bolag och en koncern inte längre kan fortsätta verksamheten.

- utvärderar vi den övergripande presentationen, strukturen och innehållet i årsredovisningen och koncernredovisningen, däribland upplysningarna, och om årsredovisningen och koncernredovisningen återger de underliggande transaktionerna och händelserna på ett sätt som ger en rättvisande bild.
- inhämtar vi tillräckliga och ändamålsenliga revisionsbevis avseende den finansiella informationen för enheterna eller affärsaktiviteterna inom koncernen för att göra ett uttalande avseende koncernredovisningen. Vi ansvarar för styrning, övervakning och utförande av koncernrevisionen. Vi är ensamt ansvariga för våra uttalanden.

Vi måste informera styrelsen om bland annat revisionens planerade omfattning och inriktning samt tidpunkten för den. Vi måste också informera om betydelsefulla iakttagelser under revisionen, däribland de eventuella betydande brister i den interna kontrollen som vi identifierat.

## RAPPORT OM ANDRA KRAV ENLIGT LAGAR OCH ANDRA FÖRFATTNINGAR

### UTTALANDEN

Utöver vår revision av årsredovisningen och koncernredovisningen har vi även utfört en revision av styrelsens och verkställande direktörens förvaltning för Absolent Group AB (publ) för räkenskapsåret 2019 samt av förslaget till dispositioner beträffande bolagets vinst eller förlust.

Vi tillstyrker att bolagsstämman disponerar vinsten enligt förslaget i förvaltningsberättelsen och beviljar styrelsens ledamöter och verkställande direktören ansvarsfrihet för räkenskapsåret.

### GRUND FÖR UTTALANDEN

Vi har utfört revisionen enligt god revisionssed i Sverige. Vårt ansvar enligt denna beskrivs närmare i avsnittet Revisorns ansvar. Vi är oberoende i förhållande till moderbolaget och koncernen enligt god revisorssed i Sverige och har i övrigt fullgjort vårt yrkesetiska ansvar enligt dessa krav.

Vi anser att de revisionsbevis vi har inhämtat är tillräckliga och ändamålsenliga som grund för våra uttalanden.

### STYRELSENS OCH VERKSTÄLLANDE DIREKTÖRENS ANSVAR

Det är styrelsen som har ansvaret för förslaget till dispositioner beträffande bolagets vinst eller förlust. Vid förslag till utdelning innefattar detta bland annat en bedömning av om utdelningen är försvarlig med hänsyn till de krav som bolagets och koncernens verksamhetsart, omfattning och risker ställer på storleken av moderbolagets och koncernens egna

kapital, konsolideringsbehov, likviditet och ställning i övrigt.

Styrelsen ansvarar för bolagets organisation och förvaltningen av bolagets angelägenheter. Detta innefattar bland annat att fortlöpande bedöma bolagets och koncernens ekonomiska situation och att tillse att bolagets organisation är utformad så att bokföringen, medelsförvaltningen och bolagets ekonomiska angelägenheter i övrigt kontrolleras på ett tryggt sätt. Verkställande direktören ska sköta den löpande förvaltningen enligt styrelsens riktlinjer och anvisningar och bland annat vidta de åtgärder som är nödvändiga för att bolagets bokföring ska fullgöras i överensstämmelse med lag och för att medelsförvaltningen ska skötas på ett tryggt sätt.

### REVISORNS ANSVAR

Vårt mål beträffande revisionen av förvaltningen, och därmed vårt uttalande om ansvarsfrihet, är att inhämta revisionsbevis för att med en rimlig grad av säkerhet kunna bedöma om någon styrelseledamot eller verkställande direktören i något väsentligt avseende:

- företagit någon åtgärd eller gjort sig skyldig till någon försummelse som kan föranleda ersättningsskyldighet mot bolaget, eller
- på något annat sätt handlat i strid med aktiebolagslagen, årsredovisningslagen eller bolagsordningen.

Vårt mål beträffande revisionen av förslaget till dispositioner av bolagets vinst eller förlust, och

därmed vårt uttalande om detta, är att med rimlig grad av säkerhet bedöma om förslaget är förenligt med aktiebolagslagen.

Rimlig säkerhet är en hög grad av säkerhet, men ingen garanti för att en revision som utförs enligt god revisionssed i Sverige alltid kommer att upptäcka åtgärder eller försummelser som kan föranleda ersättningsskyldighet mot bolaget, eller att ett förslag till dispositioner av bolagets vinst eller förlust inte är förenligt med aktiebolagslagen.

Som en del av en revision enligt god revisionssed i Sverige använder vi professionellt omdöme och har en professionellt skeptisk inställning under hela revisionen. Granskningen av förvaltningen och förslaget till dispositioner av bolagets vinst eller förlust grundar sig främst på revisionen av räkenskaperna.

Vilka tillkommande granskningsåtgärder som utförs baseras på vår professionella bedömning med utgångspunkt i risk och väsentlighet. Det innebär att vi fokuserar granskningen på sådana åtgärder, områden och förhållanden som är väsentliga för verksamheten och där avsteg och överträdelser skulle ha särskild betydelse för bolagets situation. Vi går igenom och prövar fattade beslut, beslutsunderlag, vidtagna åtgärder och andra förhållanden som är relevanta för vårt uttalande om ansvarsfrihet. Som underlag för vårt uttalande om styrelsens förslag till dispositioner beträffande bolagets vinst eller förlust har vi granskat styrelsens motiverade yttrande samt ett urval av underlagen för detta för att kunna bedöma om förslaget är förenligt med aktiebolagslagen.

Skövde den 25 mars 2020  
Ernst & Young AB

---

Damir Matésa  
Auktoriserad revisor





