

# Kvartal 2

DELÅRSRAPPORT  
JANUARI – JUNI 2020

## SAMMANFATTNING KVARTAL 2, 2020

- Vi förutser en fortsatt utmanande marknad framöver till följd av Covid-19 och den osäkerhet detta medför. För att anpassa oss efter rådande marknadssituation ser vi kontinuerligt över koncernens kostnader och som tidigare kommunicerats inleddes ett koncernövergripande åtgärdsprogram i juni med förväntade engångskostnader på 50–60 Mkr. I andra kvartalet ingår kostnader om 58 Mkr och åtgärdsprogrammet löper enligt plan både vad gäller tidslinjen samt de besparingar och de kostnader som har kommunicerats. Justerade resultatsiffror presenteras nedan
- Nettoomsättningen uppgick till 196,6Mkr (219,6) vilket motsvarar en minskning på -10,5% (30,3)
- Justerat rörelseresultat före avskrivningar på goodwill (EBITA1) uppgick till 16,1 Mkr (38,1) motsvarande en marginal om 8,2% (17,3). Rörelseresultat före avskrivningar på goodwill (EBITA) uppgick till -41,9 Mkr (38,1) motsvarande en marginal om -21,3% (17,3)
- Justerat rörelseresultat efter avskrivningar på goodwill (EBIT1) uppgick till -4,1Mkr (30,1) motsvarande en marginal om -2,1% (13,7). Avskrivningar på goodwill påverkade EBIT1 med -20,3 Mkr (-8,0). Rörelseresultat efter avskrivningar på goodwill (EBIT) uppgick till -62,1Mkr (30,1) motsvarande en marginal om -31,6% (13,7). Avskrivningar på goodwill påverkade EBIT med -20,3 Mkr (-8,0)
- Justerat resultat per aktie uppgick till -0,9 kr (2,3). Resultat per aktie uppgick till -6,0 kr (2,3)
- Kassaflöde från den löpande verksamheten efter förändring av rörelsekapital blev 36,3 Mkr (14,7)

## SAMMANFATTNING FÖRSTA HALVÅRET, 2020

- Nettoomsättningen uppgick till 475,7 Mkr (428,8) vilket motsvarar en tillväxt på 10,9% (36,3)
- Justerat rörelseresultat före avskrivningar på goodwill (EBITA1) uppgick till 49,1 Mkr (84,0) motsvarande en marginal om 10,3% (19,6). Rörelseresultat före avskrivningar på goodwill (EBITA) uppgick till -8,9 Mkr (84,0) motsvarande en marginal om -1,9% (19,6)
- Justerat rörelseresultat efter avskrivningar på goodwill (EBIT1) uppgick till 8,7 Mkr (70,4) motsvarande en marginal om 1,8% (16,4). Avskrivningar på goodwill påverkade EBIT1 med -40,3 Mkr (-13,6). Rörelseresultat efter avskrivningar på goodwill (EBIT) uppgick till -49,3 Mkr (70,4) motsvarande en marginal om -10,4% (16,4). Avskrivningar på goodwill påverkade EBIT med -40,3 Mkr (-13,6)
- Justerat resultat per aktie uppgick till -0,6 kr (4,9). Resultat per aktie uppgick till -5,7 kr (4,9)
- Kassaflöde från den löpande verksamheten efter förändring av rörelsekapital blev 21,4 Mkr (47,6)

<b>JUSTERADE NYCKELTAL<sup>1)</sup></b>	<b>apr-jun 2020</b>	<b>apr-jun 2019</b>	<b>jan-jun 2020</b>	<b>jan-jun 2019</b>	<b>jan-dec 2019</b>
Nettoomsättning (Tkr)	196 590	219 633	475 701	428 787	1 038 351
Försäljningstillväxt (%)	-10,5	30,3	10,9	36,3	61,3
Justerat rörelseresultat EBITDA1 (Tkr)	19 941	40 733	57 041	88 931	174 968
Justerat rörelseresultat EBITA1 (Tkr)	16 134	38 097	49 059	83 979	162 462
Justerad rörelsemarginal EBITA1 (%)	8,2	17,3	10,3	19,6	15,6
Goodwillavskrivningar (Tkr)	-20 259	-8 033	-40 334	-13 568	-51 329
Justerat rörelseresultat EBIT1 (Tkr)	-4 125	30 064	8 725	70 411	111 148
Justerad rörelsemarginal EBIT1 (%)	-2,1	13,7	1,8	16,4	10,7
Justerat resultat per aktie (kr)	-0,9	2,3	-0,6	4,9	6,54

1)

Justerat rörelseresultat (EBITDA1) – Rörelseresultat före avskrivningar och goodwillavskrivningar exklusive intäkter och kostnader av engångskaraktär

Justerat rörelseresultat (EBITA1) – Rörelseresultat före goodwillavskrivningar exklusive intäkter och kostnader av engångskaraktär

Justerat rörelseresultat (EBIT1) – Rörelseresultat exklusive intäkter och kostnader av engångskaraktär

<b>NYCKELTAL</b>	<b>apr-jun 2020</b>	<b>apr-jun 2019</b>	<b>jan-jun 2020</b>	<b>jan-jun 2019</b>	<b>jan-dec 2019</b>
Nettoomsättning (Tkr)	196 590	219 633	475 701	428 787	1 038 351
Försäljningstillväxt (%)	-10,5	30,3	10,9	36,3	61,3
Rörelseresultat EBITDA (Tkr)	-33 658	40 733	3 143	88 931	174 968
Rörelseresultat EBITA (Tkr)	-41 856	38 097	-8 931	83 979	162 462
Rörelsemarginal EBITA (%)	-21,3	17,3	-1,9	19,6	15,6
Goodwillavskrivningar (Tkr)	-20 259	-8 033	-40 334	-13 568	-51 329
Rörelseresultat EBIT (Tkr)	-62 115	30 064	-49 265	70 411	111 148
Rörelsemarginal EBIT (%)	-31,6	13,7	-10,4	16,4	10,7
Kassaflöde från den löpande verksamheten (Tkr)	36 316	14 683	21 435	47 582	126 084
Soliditet (%)	29,0	61,6	29,0	61,6	41,7
Nettoskuld (Tkr)	-169 035	59 254	-169 035	59 254	-153 167
Resultat per aktie (kr)	-6,0	2,3	-5,7	4,9	6,5
Eget kapital per aktie (kr)	30,8	36,4	30,8	36,4	37,7
Antal aktier vid slutet av perioden	11 320 968	11 320 968	11 320 968	11 320 968	11 320 968



## KOMMENTAR FRÅN VD AXEL BERTSSON

Under slutet av första kvartalet började vi känna effekten av kunder som tillfälligt stänger ner delar av sin verksamhet till följd av Covid-19. Under det andra kvartalet har nedstängningarna utvidgats till de flesta länder som är av betydelse för oss och vår möjlighet att leverera och installera lösningar samt att bearbeta kunder har varit begränsade. Som ett resultat har vår försäljning i det andra kvartalet sjunkit med -11% jämfört med samma kvartal föregående år. Då vi förvärvade fyra bolag under det tredje kvartalet i fjol är en mer rättvisande försäljningsjämförelse med det fjärde kvartalet 2019, då alla bolagen var med och vi inte hade någon Covid-19 påverkan, och jämfört med det kvartalet sjönk försäljningen med -39%.

En sådan stor och snabb minskning av försäljningen har sänkt vår rörelsemarginal, justerad för engångskostnader, till 8,2% (17,3). Vi är nöjda med att kunna leverera ett positivt justerat rörelseresultat för kvartalet trots den stora och snabba minskningen av försäljning vilket visar styrkan i vår affärsmodell och strategi.

I juni inledde vi ett åtgärdsprogram för att säkerställa att vi har rätt struktur och med detta kommer vi att vara väl positionerade att snabbt stärka våra marginaler när pandemin är över. Åtgärdsprogrammet

löper enligt plan och i det andra kvartalet bokfördes engångskostnader för programmet om 58 Mkr.

Den diversifiering från en till fyra tillväxtplattformar som genomförts sedan starten av 2019 har haft en tydlig positiv påverkan på vår förmåga att stå emot marknadens minskning och flera av de förvärvade bolagen har både ökade volymer och marginaler trots pandemin. Vidare har vår affär i Kina, som under första kvartalet var svag, återgått till en historiskt hög nivå av orderingång.

Vi har därmed fortsatt god tro på att vår strategi vägleder oss rätt och att de åtgärder vi genomför gör att vi är väl positionerade för att fortsätta leda utvecklingen av vår bransch.

A handwritten signature in black ink, appearing to be 'Axel Berntsson'.

**Axel Berntsson, VD Absolent Group AB**  
Lidköping, augusti 2020

## KONCERNEN JANUARI-JUNI 2020

### OMSÄTTNING

Koncernens nettoomsättning uppgick till 475,7 Mkr (428,8), vilket motsvarar en tillväxt på 10,9 % (36,3).

### RESULTAT

Justerat rörelseresultat (EBIT1) uppgick till 8,7 Mkr (70,4), vilket motsvarar en justerad rörelsemarginal (EBIT1) om -1,8% (16,4). Rörelseresultat (EBIT) uppgick till -49,3 Mkr (70,4) med en rörelsemarginal på -10,4% (16,4). Moderbolaget och Koncernen tillämpar inte IFRS/IAS 36. Därmed genomför Koncernen inte en nedskrivningsprövning av goodwill. Koncernen skriver istället av goodwill linjärt under fem alternativt tio år. Jämfört med samma period föregående år har dessa avskrivningar ökat väsentligt då flera bolag har förvärvats. Goodwillavskrivningarna påverkar inte det skattemässiga resultatet. Valutakursförändringar har under perioden positivt påverkat rörelseresultatet (EBIT). De finansiella posterna har påverkats negativt av valutakursförändringar. Denna påverkan är relaterad till förvärvskredit upptagen i utländsk valuta. Efter skatt och finansnetto om -15,4Mkr (-14,5) blev justerat resultat -6,7 Mkr (55,9). Resultat efter skatt och finansnetto blev -64,7 Mkr (55,9). Justerat resultat per aktie uppgick till -0,6kr (4,9). Resultat per aktie uppgick till -5,7kr (4,9).

### INVESTERINGAR

Koncernen har under perioden januari-juni investerat 10,1 Mkr (44,3) huvudsakligen i maskiner och inventarier i befintliga verksamheter. Ett nytt bolag har även startats i Japan för att effektivare kunna bearbeta den japanska marknaden. Vidare har en filial startats upp i Schweiz.

### KASSAFLÖDE

Kassaflödet från den löpande verksamheten före förändring av rörelsekapital uppgick till 37,7 Mkr (75,2). Kassaflödet efter förändring av rörelsekapital uppgick till 21,4 Mkr (47,6).

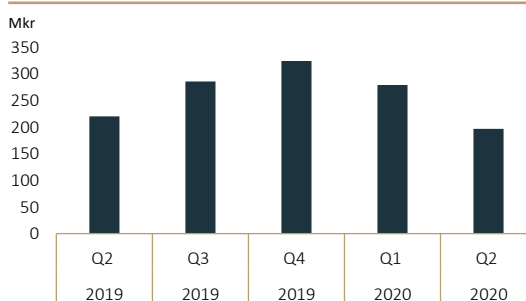
### FINANSIELL STÄLLNING

Räntebärande skulder uppgick vid periodens utgång till 598,8 Mkr. Vid årets ingång uppgick motsvarande skulder till 303,5 Mkr. Koncernens nettoskuld uppgick till -169,0 Mkr vid juni månads utgång mot -153,2 Mkr i nettoskuld vid periodens ingång. Soliditeten uppgick vid periodens utgång till 29,0%, att jämföras med 41,7 % vid årets ingång.

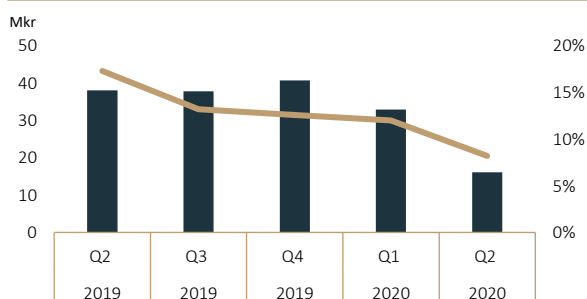
### NETTOOMSÄTTNING PER REGION, HALVÅR



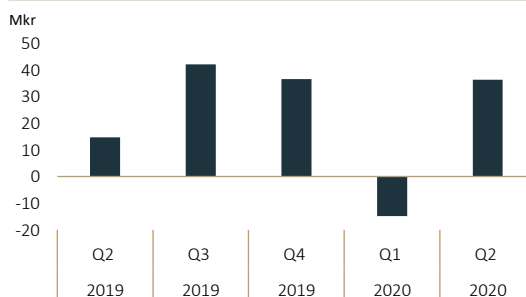
### NETTOOMSÄTTNING



### EBITA OCH EBITA-MARGINAL (EBITA1 Q2 2020)



### KASSAFLÖDE FRÅN LÖPANDE VERKSAMHETEN



## ÖVRIG INFORMATION

### RISKER OCH OSÄKERHETSFAKTORER

Koncernen och moderbolaget utsätts genom sin verksamhet för en mängd olika risker; Konjunkturrisiker, konkurrensrisiker, samarbetsrisiker med distributörer, leverantörsrisiker och förvävrisiker. Dessa risker är utförligt beskrivna i Absolent Groups årsredovisning för 2019 (tillgänglig på [www.absolentgroup.com](http://www.absolentgroup.com)). Riskbilden ovan har ej förändrats sedan avlämnade av Koncernens och moderbolagets årsredovisning för 2019, däremot har osäkerheten i marknaden ökat i och med utbrottet av Covid-19.

### FINANSIELL PÅVERKAN AV COVID 19

Koncernens orderingång har påverkats negativt av Covid-19 under andra kvartalet. För att möta den minskade försäljningen har koncernen startat ett åtgärdsprogram i juni som löper på enligt plan. Engångskostnader om 58 Mkr belastar andra kvartalet.

Som tidigare kommunicerats har permitteringar av personal skett i Europa och Nordamerika. Permitteringarna hanteras lokalt utifrån lokala regelverk. Koncernen har mottagit statliga stöd om ca 12 Mkr.

På grund av den stora osäkerhet som råder i marknaden meddelade Styrelsen den 1 april att återkalla utdelningsförslaget till årsstämman 2020. Vidare har Absolent Group AB tecknat ett tillägg till befintlig kreditfacilitet om ytterligare 300 Mkr.

Då osäkerheten kring Covid-19's fortsatta påverkan fortfarande är oklar följer koncernledningen utvecklingen noga och utvärderar löpande de operationella och finansiella effekterna samt vidtar proaktivt åtgärder för att begränsa påverkan.

### REDOVISNINGSPRINCIPER

Koncernen och moderbolaget tillämpar Årsredovisningslagen (1995:1554) samt BFNAR 2012:1 Årsredovisning och koncernredovisning (K3). De redovisningsprinciper som tillämpas överensstämmer med de som beskrivs under tilläggsupplysningarna i Koncernens årsredovisning för 2019 (tillgänglig på [www.absolentgroup.com](http://www.absolentgroup.com)).

Inga nya redovisningsprinciper gällande från 2020 har väsentligen påverkat Koncernen.

### KONTAKTINFORMATION

Axel Berntsson, Verkställande direktör  
Absolent Group AB (publ)  
Staplaregatan 1, SE-531 40 Lidköping  
Org. nr. 556591-2986  
Tel: +46 (0) 510 48 40 00  
Fax: +46 (0) 510 48 40 29  
E-mail: [ir@absolentgroup.se](mailto:ir@absolentgroup.se)  
Hemsida: [www.absolentgroup.com](http://www.absolentgroup.com)

### CERTIFIED ADVISER

Erik Penser Bank AB är Bolagets Certified Adviser.

### KOMMANDE HÄNDELSE

Delårsrapport kvartal 3 2020 19 nov 2020

Denna delårsrapport har ej varit föremål för granskning av bolagets revisorer.

Delårsrapporten finns tillgänglig på bolagets hemsida ([www.absolentgroup.com](http://www.absolentgroup.com)).

Lidköping den 4 augusti 2020  
Axel Berntsson  
Verkställande direktör

Denna information är sådan information som Absolent Group AB (publ) är skyldigt att offentliggöra enligt EU:s marknadsmissbruksförordning. Informationen lämnades, genom ovanstående kontaktpersons försorg, för offentliggörande den 4 augusti 2020 kl. 08:00 CEST.

## KONCERNENS RESULTATRÄKNING

(Tkr)	apr-jun 2020	apr-jun 2019	jan-jun 2020	jan-jun 2019	jan-dec 2019
Nettoomsättning	196 590	219 633	475 701	428 787	1 038 351
Kostnad sålda varor	-149 835	-123 345	-322 742	-237 137	-616 832
<b>Bruttoresultat</b>	<b>46 756</b>	<b>96 288</b>	<b>152 959</b>	<b>191 650</b>	<b>421 519</b>
Försäljningskostnader	-61 407	-36 324	-119 543	-67 142	-172 274
Administrationskostnader	-47 147	-26 262	-80 354	-45 401	-121 555
Forsknings- och utvecklingskostnader	-10 790	-3 571	-16 590	-6 842	-13 848
Övriga rörelseintäkter/kostnader	10 474	-67	14 263	-1 854	-2 694
<b>Rörelseresultat (EBIT)</b>	<b>-62 115</b>	<b>30 064</b>	<b>-49 265</b>	<b>70 411</b>	<b>111 148</b>
Finansiella poster	-1 760	-451	-5 547	283	-3 204
<b>Resultat före skatt</b>	<b>-63 875</b>	<b>29 613</b>	<b>-54 812</b>	<b>70 694</b>	<b>107 943</b>
Skatt	-4 034	-4 095	-9 873	-14 746	-33 869
<b>Periodens resultat</b>	<b>-67 909</b>	<b>25 518</b>	<b>-64 687</b>	<b>55 948</b>	<b>74 074</b>

## KONCERNENS BALANSRÄKNING

(Tkr)	30-jun 2020	30-jun 2019	31-dec 2019
<b>Tillgångar</b>			
<i>Anläggningstillgångar</i>			
Immateriella anläggningstillgångar	315 911	136 380	361 648
Materiella anläggningstillgångar	122 804	111 787	128 043
Finansiella anläggningstillgångar	91	206	208
<b>Summa anläggningstillgångar</b>	<b>438 806</b>	<b>248 373</b>	<b>489 899</b>
<i>Omsättningstillgångar</i>			
Varulager	119 459	77 019	112 742
Kundfordringar	164 110	146 194	238 691
Övriga fordringar	51 928	34 883	33 244
Kassa och bank	429 775	162 981	150 379
<b>Summa omsättningstillgångar</b>	<b>765 272</b>	<b>421 077</b>	<b>535 055</b>
<b>Summa tillgångar</b>	<b>1 204 078</b>	<b>669 450</b>	<b>1 024 955</b>
<b>Eget kapital och skulder</b>			
<i>Eget kapital</i>			
Aktiekapital (11 320 968 aktier)	3 363	3 363	3 363
Övrigt tillskjutet kapital	32 510	32 510	32 510
Annat eget kapital inklusive årets resultat	312 796	376 606	391 199
Minoritetsintresse	1	-	1
<b>Summa eget kapital</b>	<b>348 670</b>	<b>412 479</b>	<b>427 073</b>
<i>Avsättningar</i>			
Uppskjuten skatteskuld	11 206	10 655	12 277
Övriga avsättningar	95 681	867	72 850
<b>Summa avsättningar</b>	<b>106 887</b>	<b>11 522</b>	<b>85 127</b>
<i>Långfristiga skulder</i>			
Skulder till kreditinstitut	592 304	98 643	296 848
<b>Summa långfristiga skulder</b>	<b>592 304</b>	<b>98 643</b>	<b>296 848</b>
<i>Kortfristiga skulder</i>			
Övriga räntebärande skulder	3 872	5 084	5 204
Checkräkningskredit	2 633	-	1 494
Leverantörsskulder	43 582	75 103	84 916
Övriga kortfristiga skulder	106 130	66 619	124 292
<b>Summa kortfristiga skulder</b>	<b>156 217</b>	<b>146 806</b>	<b>215 908</b>
<b>Summa eget kapital och skulder</b>	<b>1 204 078</b>	<b>669 450</b>	<b>1 024 955</b>

## KONCERNENS FÖRÄNDRING I EGET KAPITAL

(Tkr)	jan-jun 2020	jan-jun 2019	jan-dec 2019
Ingående eget kapital	427 073	358 701	358 701
Omräkningsdifferenser	-13 717	14 811	11 278
Utdelning	-	-16 981	-16 981
Periodens resultat	-64 687	55 948	74 074
Förändring minoritetsintresse	-	-	1
<b>Utgående eget kapital</b>	<b>348 670</b>	<b>412 479</b>	<b>427 073</b>

## KONCERNENS KASSAFLÖDE

(Tkr)	apr-jun 2020	apr-jun 2019	jan-jun 2020	jan-jun 2019	jan-dec 2019
Rörelseresultat (EBIT)	-62 511	30 064	-49 265	70 411	111 148
Justering för poster som ej ingår i kassaflödet	76 281	11 023	102 568	19 256	66 186
Finansnetto, erlagd	-2 701	-84	-3 434	486	-3 615
Betald inkomstskatt	4 338	-11 042	-12 196	-14 940	-27 121
Förändring av rörelsekapital	20 514	-15 278	-16 237	-27 631	-20 514
<b>Kassaflöde från den löpande verksamheten</b>	<b>36 316</b>	<b>14 683</b>	<b>21 435</b>	<b>47 582</b>	<b>126 084</b>
Investeringsverksamheten	-1 588	-21 557	-10 115	-44 279	-68 334
Förvärv av dotterbolag	-	-15 204	-27 000	-98 359	-409 471
Avsättning tilläggsköpeskilling förvärvade dotterbolag, ej påverkan i kassaflödet	-	-	-	-	47 000
<b>Kassaflöde efter investeringar</b>	<b>34 728</b>	<b>-22 078</b>	<b>-15 680</b>	<b>-95 056</b>	<b>-304 721</b>
Finansieringsverksamheten	295 711	79 847	294 979	79 642	277 567
<b>Periodens kassaflöde</b>	<b>336 149</b>	<b>57 769</b>	<b>279 300</b>	<b>-15 414</b>	<b>-27 154</b>
Likvida medel vid periodens ingång	104 207	105 496	150 379	172 771	172 771
Kursdifferens i likvida medel	-4 872	-284	97	5 624	4 762
<b>Likvida medel vid periodens slut</b>	<b>429 775</b>	<b>162 981</b>	<b>429 775</b>	<b>162 981</b>	<b>150 379</b>



## MODERBOLAGETS RESULTATRÄKNING

(Tkr)	apr-jun 2020	apr-jun 2019	jan-jun 2020	jan-jun 2019	jan-dec 2019
Nettoomsättning	4 187	1 348	5 392	2 542	6 006
<b>Bruttoresultat</b>	<b>4 187</b>	<b>1 348</b>	<b>5 392</b>	<b>2 542</b>	<b>6 006</b>
Försäljningskostnader	-251	-319	-629	-570	-990
Administrationskostnader	-5 422	-6 053	-13 443	-10 371	-23 458
Forsknings- och utvecklingskostnader	-495	-638	-1 035	-1 247	-1 927
Övriga rörelseintäkter/kostnader	372	-234	962	-225	-147
<b>Rörelseresultat (EBIT)</b>	<b>-1 609</b>	<b>-5 896</b>	<b>-8 753</b>	<b>-9 871</b>	<b>-20 516</b>
Finansiella poster	-766	-390	-1 092	-275	-268
Bokslutsdispositioner	2 484	6 148	9 900	10 021	20 819
<b>Resultat före skatt</b>	<b>109</b>	<b>-138</b>	<b>55</b>	<b>-125</b>	<b>35</b>
Skatt	-28	13	-28	-	-49
<b>Periodens resultat</b>	<b>81</b>	<b>-125</b>	<b>27</b>	<b>-125</b>	<b>-14</b>

## MODERBOLAGETS BALANSRÄKNING

(Tkr)	30-jun 2020	30-jun 2019	31-dec 2019
<b>Tillgångar</b>			
<i>Anläggningstillgångar</i>			
Immateriella anläggningstillgångar	9 553	415	6 868
Materiella anläggningstillgångar	158	144	135
Andelar i koncernföretag	362 447	131 757	362 447
Fordringar hos koncernföretag	109 721	10 189	113 809
<b>Summa anläggningstillgångar</b>	<b>481 879</b>	<b>142 505</b>	<b>483 259</b>
<i>Omsättningstillgångar</i>			
Fordringar hos koncernföretag	59 761	30 730	54 653
Övriga fordringar	1 809	1 233	2 531
Kassa och bank	319 849	107 175	9 920
<b>Summa omsättningstillgångar</b>	<b>381 419</b>	<b>139 138</b>	<b>67 103</b>
<b>Summa tillgångar</b>	<b>863 298</b>	<b>281 643</b>	<b>550 363</b>
<b>Eget kapital och skulder</b>			
<i>Eget kapital</i>			
<i>Bundet eget kapital</i>			
Aktiekapital (11 320 968 aktier)	3 363	3 363	3 363
Reservfond	918	918	918
<i>Fritt eget kapital</i>			
Överkursfond	32 510	32 510	32 510
Balanserat resultat	101 550	101 565	101 564
Periodens resultat	27	-125	-14
<b>Summa eget kapital</b>	<b>138 368</b>	<b>138 231</b>	<b>138 341</b>
<i>Avsättningar</i>			
Övriga avsättningar	20 000	-	47 000
<b>Summa avsättningar</b>	<b>20 000</b>	<b>-</b>	<b>47 000</b>
<i>Långfristiga skulder</i>			
Skulder till kreditinstitut	591 583	97 349	295 830
Skulder till koncernföretag	35 105	-	-
<b>Summa långfristiga skulder</b>	<b>626 688</b>	<b>-</b>	<b>295 830</b>
<i>Kortfristiga skulder</i>			
Leverantörsskulder	1 473	1 059	2 547
Skulder till koncernföretag	69 661	40 606	59 438
Övriga skulder	7 108	4 398	7 207
<b>Summa kortfristiga skulder</b>	<b>78 242</b>	<b>143 412</b>	<b>69 192</b>
<b>Summa eget kapital och skulder</b>	<b>863 298</b>	<b>281 643</b>	<b>550 363</b>