

Kvartal 4

BOKSLUTSKOMMUNIKÈ
JANUARI – DECEMBER 2020

SAMMANFATTNING KVARTAL 4, 2020

- Nettoomsättningen uppgick till 229,1 Mkr (324,0) vilket motsvarar en tillväxt på -29,3 % (102,0)
- Rörelseresultat före avskrivningar på goodwill (EBITA) uppgick till 45,7 Mkr (40,7) motsvarande en marginal om 19,9% (12,6). Justerat rörelseresultat före avskrivningar på goodwill (EBITA1) uppgick till 29,9 Mkr (40,7) motsvarande en marginal om 13,0% (12,6). Justering avser lägre kostnader än förväntat för vårt åtgärdsprogram
- Rörelseresultat efter avskrivningar på goodwill (EBIT) uppgick till 24,5Mkr (21,7) motsvarande en marginal om 10,7 % (6,7). Avskrivningar på goodwill påverkade EBIT med -21,1 Mkr (-19,0). Justerat rörelseresultat efter avskrivningar på goodwill (EBIT1) uppgick till 8,8Mkr (21,7) motsvarande en marginal om 3,8% (6,7). Avskrivningar på goodwill påverkade EBIT1 med -21,1 Mkr (-19,0)
- Resultat per aktie uppgick till 1,9 kr (0,7). Justerat resultat per aktie uppgick till 0,5 kr (0,7)
- Kassaflöde från den löpande verksamheten efter förändring av rörelsekapital blev 8,2 Mkr (36,5)

SAMMANFATTNING PERIODEN JANUARI - DECEMBER, 2020

- Under året vidtogs åtgärder för att minska kostnaderna i koncernen till följd av Covid-19. På kort sikt implementerade Absolent Group en rad olika åtgärder inklusive korttidspermitteringar och reducering av icke-kritiska kostnader. Som en långsiktig åtgärd minskade koncernen sina kostnader på årsbasis med 53 Mkr genom ett övergripande åtgärdsprogram som kommunicerades i andra kvartalet. Besparingarna har gradvis börjat träda i kraft under andra halvåret för att nå full effekt vid årsskiftet. Försäljning av Gallito genomfördes i början av januari 2021. Engångskostnader för åtgärdsprogrammet uppgick till 42 Mkr. Justerade resultatsiffror presenteras nedan
- Nettoomsättningen uppgick till 895,9 Mkr (1 038,4) vilket motsvarar en tillväxt på -13,7 % (61,3)
- Rörelseresultat före avskrivningar på goodwill (EBITA) uppgick till 49,6 Mkr (162,5) motsvarande en marginal om 5,5 % (15,6). Justerat rörelseresultat före avskrivningar på goodwill (EBITA1)* uppgick till 91,8 Mkr (162,5) motsvarande en marginal om 10,2 % (15,6)
- Rörelseresultat efter avskrivningar på goodwill (EBIT) uppgick till -31,2 Mkr (111,1) motsvarande en marginal om -3,5 % (10,7). Avskrivningar på goodwill påverkade EBIT med -80,7 Mkr (-51,3). Justerat rörelseresultat efter avskrivningar på goodwill (EBIT1)* uppgick till 11,0 Mkr (111,1) motsvarande en marginal om 1,2 % (10,7). Avskrivningar på goodwill påverkade EBIT1 med -80,7 Mkr (-51,3)
- Resultat per aktie uppgick till -4,9 kr (6,5). Justerat resultat per aktie uppgick till -1,1 kr (6,5)
- Kassaflöde från den löpande verksamheten efter förändring av rörelsekapital blev 54,4 Mkr (126,1)
- Styrelsen föreslår att utdelning lämnas med 1,8 kr (0) per aktie

*För definition hänvisas till sid 2 i denna rapport.

JUSTERADE NYCKELTAL¹⁾	okt-dec 2020	okt-dec 2019	jan-dec 2020	jan-dec 2019
Nettoomsättning (Tkr)	229 061	324 006	895 860	1 038 351
Försäljningstillväxt (%)	-29,3	102,0	-13,7	61,3
Justerat rörelseresultat EBITDA1 (Tkr)	37 586	44 581	111 065	174 982
Justerat rörelseresultat EBITA1 (Tkr)	29 892	40 711	91 752	162 477
Justerad rörelsemarginal EBITA1 (%)	13,0	12,6	10,2	15,6
Goodwillavskrivningar (Tkr)	-21 139	-19 048	-80 728	-51 329
Justerat rörelseresultat EBIT1 (Tkr)	8 753	21 663	11 025	111 148
Justerad rörelsemarginal EBIT1 (%)	3,8	6,7	1,2	10,7
Justerat resultat per aktie (kr)	0,5	0,7	-1,1	6,5

1)

Justerat rörelseresultat (EBITDA1) – Rörelseresultat före avskrivningar och goodwillavskrivningar exklusive kostnader relaterade till omstruktureringsprogrammet

Justerat rörelseresultat (EBITA1) – Rörelseresultat före goodwillavskrivningar exklusive kostnader relaterade till omstruktureringsprogrammet

Justerat rörelseresultat (EBIT1) – Rörelseresultat exklusive kostnader relaterade till omstruktureringsprogrammet

NYCKELTAL	okt-dec 2020	okt-dec 2019	jan-dec 2020	jan-dec 2019
Nettoomsättning (Tkr)	229 061	324 006	895 860	1 038 351
Försäljningstillväxt (%)	-29,3	102,0	-13,7	61,3
Rörelseresultat EBITDA (Tkr)	53 559	44 581	73 455	174 982
Rörelseresultat EBITA (Tkr)	45 673	40 711	49 543	162 477
Rörelsemarginal EBITA (%)	19,9	12,6	5,5	15,6
Goodwillavskrivningar (Tkr)	-21 139	-19 048	-80 728	-51 329
Rörelseresultat EBIT (Tkr)	24 534	21 663	-31 184	111 148
Rörelsemarginal EBIT (%)	10,7	6,7	-3,5	10,7
Kassaflöde från den löpande verksamheten (Tkr)	8 153	36 457	54 447	126 084
Soliditet (%)	30,5	41,7	30,5	41,7
Nettoskuld (Tkr)	129 903	153 167	129 903	153 167
Resultat per aktie (kr)	1,9	0,7	-4,9	6,5
Eget kapital per aktie (kr)	30,4	37,7	30,4	37,7
Antal aktier vid slutet av perioden	11 320 968	11 320 968	11 320 968	11 320 968



KOMMENTAR FRÅN VD AXEL BERTSSON

Årets fjärde kvartal var mycket positivt för Absolent Group. Vi fortsatte att se en stadigt stigande orderingång som i flera regioner nu närmar sig fjolårets nivåer. Vi såg också en återhämtning av lönsamheten och levererade ett starkt rörelseresultat före avskrivningar. Resultatförbättringen kommer delvis till följd av att vi framgångsrikt avslutat vårt åtgärdsprogram och förbättrat verksamhetsstrukturen.

Rörelseresultat före goodwillavskrivningar (EBITA) uppgick i kvartalet till 45,7 Mkr (40,7) motsvarande en marginal om 19,9 % (12,6). Justerat för lägre kostnader än förväntat för vårt åtgärdsprogram som påverkade resultatet positivt blev rörelsemarginalen före goodwillavskrivningar (EBITA1) 13,0 % att jämföra med fjolårets 12,6 % i motsvarande kvartal.

Med en försäljning om 229,1 Mkr (324,0) fick vi en försäljningsökning med ca 20 % jämfört med kvartal 3, vilket är ett tydligt steg i rätt riktning om än fortfarande lägre än föregående år. Återhämtningen är starkast i Europa och Asien där vi är nära fjolårets nivåer. I Nordamerika ligger vi fortfarande en bit efter fjolåret men har sett en tydlig återhämtning mot slutet av året. I Storbritannien är situationen fortfarande utmanande på grund av Covid-19 och Brexit. Vi har inte sett någon signifikant påverkan på återhämtningen från den andra vågen av Covid-19 och ser goda möjligheter för en fortsatt återhämtning även om utsikterna är fortsatt osäkra.

Precis efter årsskiftet förvärvade vi Tessu Systems som är marknadsledare inom storköksventilation i

Holland och ett högpresterande bolag med fin tillväxt och lönsamhet. Storköksventilation är en högt prioriterad tillväxtplattform för oss och Tessu är vårt första större steg utanför Norden inom detta område. Tessu tillför en ytterligare dimension med sin strategiska position i den centrala delen av Europa och med sin spetskompetens inom design och hantering av storköksventilationssystem. Vi ser fram mot att fortsätta expandera inom storkök och bygga ett ännu starkare affärsområde.

Vid årsskiftet rekryterade vi Karin Brossing Lundqvist som ny CFO till bolaget. Karin tillträder under den första halvan av 2021. Vi välkomnar varmt Karin till teamet och ser fram mot att få henne som kollega och tackar samtidigt avgående CFO Anna Åkerblad för hennes insatser.

Slutligen så vill jag även tacka alla mina kollegor för deras engagemang under ett av de mest utmanande åren vi gått igenom. Vi går ur pandemin som ett starkare bolag tack vare er och jag ser fram mot att få fortsätta vår expansion och utveckling tillsammans under 2021.

Axel Berntsson, VD och koncernchef
Lidköping, februari 2021

KONCERNEN JANUARI-DECEMBER 2020

OMSÄTTNING

Koncernens nettoomsättning uppgick till 895,9 Mkr (1 038,4), vilket motsvarar en tillväxt på -13,7 % (61,3).

RESULTAT

Justerat rörelseresultat (EBIT1) uppgick till 11,0 Mkr (111,1), vilket motsvarar en justerad rörelsemarginal (EBIT1) om 1,2 % (10,7). Rörelseresultat (EBIT) uppgick till -31,2 Mkr (111,1) med en rörelsemarginal på -3,5 % (10,7). Moderbolaget och Koncernen tillämpar inte IFRS/IAS 36. Därmed genomför Koncernen inte en nedskrivningsprövning av goodwill. Koncernen skriver istället av goodwill linjärt under fem alternativt tio år. Flera bolag förvärvades under sista halvåret 2019 och därmed har avskrivningarna ökat jämfört med hela perioden föregående år. Goodwillavskrivningarna påverkar inte det skattemässiga resultatet. Valutakursförändringar har under perioden negativt påverkat rörelseresultatet (EBIT) med -5,5 Mkr. De finansiella posterna har påverkats negativt av valutakursförändringar med -2,2 Mkr. Denna påverkan är relaterad till förvärvskredit upptagen i utländsk valuta. Efter skatt och finansnetto om -23,9Mkr (-37,1) blev resultatet efter skatt -55,1Mkr (74,1). Justerat resultat efter skatt och finansnetto blev -12,9 Mkr (74,1). Justerat resultat per aktie uppgick till -1,1kr (6,5). Resultat per aktie uppgick till -4,9kr (6,5).

INVESTERINGAR

Koncernen har under perioden januari-december investerat 14,3 Mkr (72,2) huvudsakligen i programvaror, maskiner och inventarier i befintliga verksamheter. En fastighet har avyttrats i sista kvartalet och inbringat ca 10 Mkr. Under året har också erlagts tilläggsköpeskillning i samband med förvärv av dotterbolag om 27,0 Mkr (0). Justering av övriga förväntade tilläggsköpeskillningar har genererat ett netto om -5,0 Mkr (47,0) som ej påverkar kassaflödet 2020.

KASSAFLÖDE

Kassaflödet från den löpande verksamheten före förändring av rörelsekapital uppgick till 38,7 Mkr (146,6). Kassaflödet efter förändring av rörelsekapital uppgick till 54,4 Mkr (126,1).

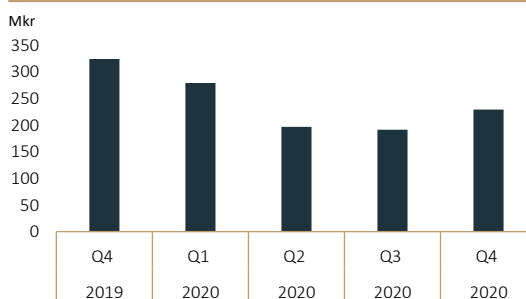
FINANSIELL STÄLLNING

Räntebärande skulder uppgick vid periodens utgång till 581,7 Mkr. Vid årets ingång uppgick motsvarande skulder till 303,5 Mkr. Koncernens nettoskuld uppgick till 129,9 Mkr vid december månads utgång mot 153,2 Mkr i nettoskuld vid periodens ingång. Soliditeten uppgick vid periodens utgång till 30,5% (41,7).

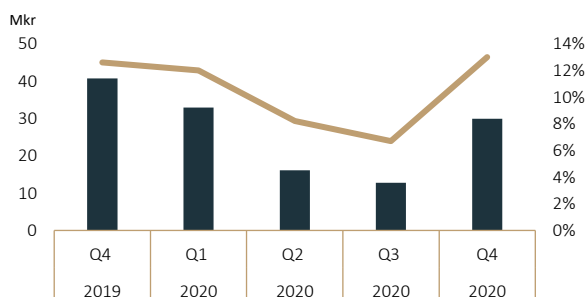
NETTOOMSÄTTNING PER REGION, JAN - DEC



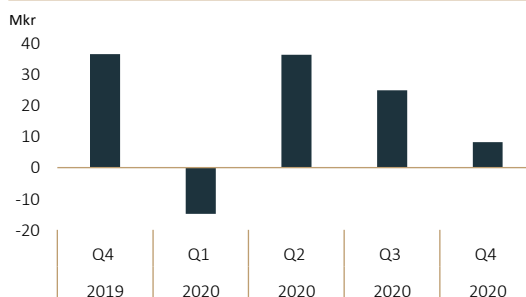
NETTOOMSÄTTNING



EBITA OCH EBITA-MARGINAL (EBITA1 Q2-Q4 2020)



KASSAFLÖDE FRÅN LÖPANDE VERKSAMHETEN



ÖVRIG INFORMATION

RISKER OCH OSÄKERHETSFAKTORER

Koncernen och moderbolaget utsätts genom sin verksamhet för en mängd olika risker; Konjunkturrisiker, konkurrensrisker, samarbetsrisker med distributörer, leverantörsrisker och förvävrisiker. Dessa risker är utförligt beskrivna i Absolent Groups årsredovisning för 2019 (tillgänglig på www.absolentgroup.com). Riskbilden ovan kvarstår sedan avlämnande av Koncernens och moderbolagets årsredovisning för 2019. Utbrottet av Covid-19 har dock skapat en osäkerhet i marknaden, där effekterna är svårbedömda i dagsläget.

FINANSIELL PÅVERKAN AV COVID-19

2020 präglades stort av Covid-pandemin och dess effekter för Koncernen. Ett kraftfullt omstruktureringsprogram inleddes under året för att minska kostnaderna i Koncernen till följd av Covid-19. På kort sikt implementerade Koncernen en rad olika åtgärder inklusive korttidspermitteringar och reducering av icke-kritiska kostnader. Som en långsiktig åtgärd minskade Koncernen sina kostnader på årsbasis med 53 Mkr genom ett övergripande åtgärdsprogram som kommunicerades i juni 2020. Besparingarna har gradvis börjat träda i kraft under andra halvan av 2020 för att nå full nivå vid försäljning av Gallito i början av januari 2021. Tillhörande engångskostnader för åtgärdsprogrammet uppgick till 42 Mkr.

Permitteringar av personal har skett i Europa och Nordamerika. Permitteringarna har hanterats lokalt utifrån lokala regelverk. Koncernen har mottagit statliga stöd om ca 23 Mkr.

Absolent Group AB tecknade ett tillägg till befintlig kreditfacilitet om ytterligare 300 Mkr 1 april 2020.

Då osäkerheten kring Covid-19's fortsatta påverkan fortfarande är stor följer koncernledningen utvecklingen noga och utvärderar löpande de operationella och finansiella effekterna samt vidtar proaktivt åtgärder för att begränsa påverkan.

REDOVISNINGSPRINCIPER

Koncernen och moderbolaget tillämpar Årsredovisningslagen (1995:1554) samt BFNAR 2012:1 Årsredovisning och koncernredovisning (K3). De redovisningsprinciper som tillämpas överensstämmer med de som beskrivs under tilläggsupplysningarna i Koncernens årsredovisning för 2019 (tillgänglig på www.absolentgroup.com). Koncernen har ändrat sin presentation av koncernens uppskjutna skattefordringar och -skulder och för jämförbarhet har jämförelsetalen justerats.

Statligt stöd har redovisats under övriga rörelseintäkter.

Inga nya redovisningsprinciper gällande från 2020 har väsentligen påverkat Koncernen.

ÖVRIG INFORMATION

Koncernens CFO, Anna Åkerblad, har under fjärde kvartalet sagt upp sig från sin anställning och kommer att efterträdas av Karin Brossing Lundqvist. Karin kommer att ansluta till Absolent under första halvåret 2021.

HÄNDELSER EFTER BALANSDAGEN

Under januari 2021 har Koncernen förvärvat storköksventilationsbolaget Tessu Systems B.V. i Holland för 5,3MEUR på kassa- och skuldfri basis plus en tilläggsköpeskilling som beror på bolagets resultat under 2021 och 2022.

I januari 2021 avyttrades Gallito Limited i Storbritannien. Avyttringen är i linje med Koncernens strategi och skärper fokus på utvalda tillväxtplattformar.

Utöver vad som presenterats ovan och i denna rapport har inga andra väsentliga händelser inträffat efter balansdagen fram till dagen för denna rapportens undertecknande.

ÅRSSTÄMMA 2021

Absolent Group AB:s årsstämma kommer att hållas den 4 maj 2021. Bolaget ser för närvarande över möjligheterna för hur stämman skall hållas. Mer information och besked kommer senast i samband med kallelsen till stämman.

Mikael Ekdahl har avböjt omval till styrelseordförande. Bolagets större aktieägare kommer att föreslå styrelseledamoten Johan Westman som ny styrelseordförande. Johan är verkställande direktör och koncernchef för AAK AB (publ).

KONTAKTINFORMATION

Axel Berntsson, VD och Koncernchef
Absolent Group AB (publ)
Staplaregatan 1, SE-531 40 Lidköping
Org. nr. 556591–2986
Tel: +46 (0) 510 48 40 00
Fax: +46 (0) 510 48 40 29
E-mail: ir@absolentgroup.se
Hemsida: www.absolentgroup.com

CERTIFIED ADVISER

Erik Penser Bank AB är Bolagets Certified Adviser.

KOMMANDE HÄNDELSE

Årsredovisning 2020	13 apr 2021
Delårsrapport kvartal 1, 2021	4 maj 2021
Årsstämma	4 maj 2021

Denna delårsrapport har ej varit föremål för granskning av bolagets revisorer.

Delårsrapporten finns tillgänglig på bolagets hemsida (www.absolentgroup.com).

Lidköping den 26 februari 2021
Axel Berntsson
VD och Koncernchef

Denna information är sådan information som Absolent Group AB (publ) är skyldigt att offentliggöra enligt EU:s marknadsmissbruksförordning. Informationen lämnades, genom ovanstående kontaktpersons försorg, för offentliggörande den 26 februari 2021 kl. 08:00 CET.

KONCERNENS RESULTATRÄKNING

(Tkr)	okt-dec 2020	okt-dec 2019	jan-dec 2020	jan-dec 2019
Nettoomsättning	229 061	324 006	895 860	1 038 351
Kostnad sålda varor	-139 785	-201 538	-592 490	-616 832
Bruttoresultat	89 276	122 468	303 370	421 519
Försäljningskostnader	-45 699	-52 618	-211 431	-172 274
Administrationskostnader	-20 627	-42 629	-124 761	-121 555
Forsknings- och utvecklingskostnader	-4 879	-3 189	-24 948	-13 848
Övriga rörelseintäkter/kostnader	6 463	-2 369	26 586	-2 694
Rörelseresultat (EBIT)	24 534	21 663	-31 184	111 148
Finansiella poster	-1 380	-1 895	-9 947	-3 204
Resultat före skatt	23 154	19 768	-41 131	107 943
Skatt	-1 343	-12 003	-13 955	-33 869
Periodens resultat	21 811	7 764	-55 086	74 074

KONCERNENS BALANSRÄKNING

(Tkr)	31-dec 2020	31-dec 2019
Tillgångar		
<i>Anläggningstillgångar</i>		
Immateriella anläggningstillgångar	261 332	361 648
Materiella anläggningstillgångar	107 499	128 043
Finansiella anläggningstillgångar	87	208
Uppskjutna skattefordringar	2 622	2 450
Summa anläggningstillgångar	371 540	492 349
<i>Omsättningstillgångar</i>		
Varulager	98 788	112 742
Kundfordringar	157 713	238 691
Övriga fordringar	46 980	33 243
Kassa och bank	451 846	150 379
Summa omsättningstillgångar	755 327	535 055
Summa tillgångar	1 126 867	1 027 404
Eget kapital och skulder		
<i>Eget kapital</i>		
Aktiekapital (11 320 968 aktier)	3 363	3 363
Övrigt tillskjutet kapital	32 510	32 510
Annat eget kapital inklusive årets resultat	307 920	391 199
Minoritetsintresse	1	1
Summa eget kapital	343 794	427 073
<i>Avsättningar</i>		
Uppskjuten skatteskuld	16 553	14 725
Övriga avsättningar	47 469	72 850
Summa avsättningar	64 022	87 575
<i>Långfristiga skulder</i>		
Skulder till kreditinstitut	579 967	296 848
Summa långfristiga skulder	579 967	296 848
<i>Kortfristiga skulder</i>		
Övriga räntebärande skulder	1 782	5 204
Checkräkningskredit	-	1 494
Leverantörsskulder	46 734	84 916
Övriga kortfristiga skulder	90 568	124 294
Summa kortfristiga skulder	139 084	215 908
Summa eget kapital och skulder	1 126 867	1 027 404

KONCERNENS FÖRÄNDRING I EGET KAPITAL

(Tkr)	jan-dec 2020	jan-dec 2019
Ingående eget kapital	427 073	358 701
Omräkningsdifferenser	-28 193	11 278
Utdelning	-	-16 981
Periodens resultat	-55 086	74 074
Förändring minoritetsintresse	-	1
Utgående eget kapital	343 794	427 073

KONCERNENS KASSAFLÖDE

(Tkr)	okt-dec 2020	okt-dec 2019	jan-dec 2020	jan-dec 2019
Rörelseresultat (EBIT)	24 534	21 663	-31 184	111 148
Justering för poster som ej ingår i kassaflödet	-1 186	22 425	117 114	66 186
Finansnetto, erlagd	-2 059	-3 231	-7 930	-3 615
Betald inkomstskatt	-15 059	-2 143	-39 318	-27 121
Förändring av rörelsekapital	1 923	-2 257	15 765	-20 514
Kassaflöde från den löpande verksamheten	8 153	36 457	54 447	126 084
Investeringsverksamheten	9 327	-11 324	-3 550	-68 334
Förvärv av dotterbolag	-	45 664	-	-409 471
Tilläggsköpeskilling förvärvade bolag, kassaflödespåverkande	-	-	-27 000	-
Avsättning tilläggsköpeskilling förvärvade dotterbolag, ej påverkan i kassaflödet	-5 000	-50 130	-5 000	47 000
Kassaflöde efter investeringar	12 480	-20 667	18 897	-304 721
Finansieringsverksamheten	-3 330	563	289 380	277 567
Periodens kassaflöde	9 150	21 230	308 277	-27 154
Likvida medel vid periodens ingång	447 991	130 670	150 379	172 771
Kursdifferens i likvida medel	-5 295	-1 521	-6 810	4 762
Likvida medel vid periodens slut	451 846	150 379	451 846	150 379

MODERBOLAGETS RESULTATRÄKNING

(Tkr)	okt-dec 2020	okt-dec 2019	jan-dec 2020	jan-dec 2019
Nettoomsättning	6 578	1 951	22 765	6 006
Bruttoresultat	6 578	1 951	22 765	6 006
Försäljningskostnader	-180	-181	-948	-990
Administrationskostnader	-8 011	-6 657	-28 772	-23 458
Forsknings- och utvecklingskostnader	-733	-334	-2 356	-1 927
Övriga rörelseintäkter/kostnader	-100	125	726	-147
Rörelseresultat (EBIT)	-2 446	-5 096	-8 585	-20 516
Finansiella poster	-237	2 196	-3 559	-268
Bokslutsdispositioner	13 214	3 077	13 214	20 819
Resultat före skatt	10 531	177	1 070	35
Skatt	-2 244	-49	-246	-49
Periodens resultat	8 287	128	824	-14

MODERBOLAGETS BALANSRÄKNING

(Tkr)	31-dec 2020	31-dec 2019
Tillgångar		
<i>Anläggningstillgångar</i>		
Immateriella anläggningstillgångar	10 023	6 868
Materiella anläggningstillgångar	503	135
Andelar i koncernföretag	377 805	362 447
Fordringar hos koncernföretag	92 836	113 809
Summa anläggningstillgångar	481 167	483 259
<i>Omsättningstillgångar</i>		
Fordringar hos koncernföretag	55 914	54 653
Övriga fordringar	1 331	2 531
Kassa och bank	311 883	9 920
Summa omsättningstillgångar	369 128	67 103
Summa tillgångar	850 295	550 363
Eget kapital och skulder		
<i>Eget kapital</i>		
<i>Bundet eget kapital</i>		
Aktiekapital (11 320 968 aktier)	3 363	3 363
Reservfond	918	918
<i>Fritt eget kapital</i>		
Överkursfond	32 510	32 510
Balanserat resultat	101 550	101 564
Periodens resultat	824	-14
Summa eget kapital	139 165	138 341
<i>Avsättningar</i>		
Övriga avsättningar	35 358	47 000
Summa avsättningar	35 358	47 000
<i>Långfristiga skulder</i>		
Skulder till kreditinstitut	579 967	295 830
Skulder till koncernföretag	41 369	-
Summa långfristiga skulder	621 336	295 830
<i>Kortfristiga skulder</i>		
Leverantörsskulder	2 741	2 547
Skulder till koncernföretag	43 714	59 438
Övriga skulder	7 981	7 207
Summa kortfristiga skulder	54 436	69 192
Summa eget kapital och skulder	850 295	550 363